

LAPORAN KINERJA INSTANSI PEMERINTAH

TAHUN ANGGARAN 2022



BALAI STANDARDISASI DAN PELAYANAN JASA INDUSTRI

PEKANBARU

KATA PENGANTAR

BSPJI Pekanbaru diresmikan pada tanggal 23 November 2017. Tahun Anggaran 2022 bisa dikatakan adalah tahun kelima pelaksanaan anggaran oleh BSPJI Pekanbaru. BSPJI Pekanbaru sudah memiliki Rencana Strategis sendiri sehingga kegiatannya sudah mengacu pada Renstra. BSPJI Pekanbaru terus berupaya meningkatkan kinerjanya dalam kegiatan standardisasi di bidang industri dalam rangka peningkatan daya saing industri berlandaskan keunggulan sumber daya alam. Sebagai bentuk akuntabilitas dari pelaksanaan tugas dan fungsi BSPJI Pekanbaru atas penggunaan anggaran Tahun 2022, maka BSPJI Pekanbaru menyusun Laporan Kinerja Instansi Pemerintah Tahun 2022. Penyusunan Laporan ini merupakan pelaksanaan amanat Peraturan Presiden No. 29 tahun 2014 tentang Sistem Akuntabilitas Kinerja Instansi Pemerintah.

Laporan Kinerja Instansi Pemerintah disusun dengan berpedoman kepada Peraturan Menteri Pendayagunaan Aparatur Negara dan Reformasi Birokrasi No. 53 Tahun 2014 tentang Petunjuk Teknis Perjanjian Kinerja, Pelaporan Kinerja dan Tata Cara Reviu Atas Laporan Kinerja Instansi Pemerintah, serta Peraturan Menteri Perindustrian No. 150/M-IND/PER/2011 tentang Pedoman Penyusunan Dokumen Akuntabilitas Kinerja Instansi Pemerintah di Lingkungan Kementerian Perindustrian.

Selain sebagai alat pertanggungjawaban kinerja pelaksanaan tugas dan fungsi, Laporan Kinerja Instansi Pemerintah juga merupakan alat pengukuran kinerja, evaluasi dan analisis kinerja, perwujudan transparansi, alat kendali dan alat pemacu sebagai umpan balik untuk meningkatkan kinerja BSPJI Pekanbaru.

Kami mengharapkan laporan ini dapat bermanfaat bagi semua pihak sebagai bahan informasi, monitoring dan evaluasi atas pelaksanaan tugas dan fungsi BSPJI Pekanbaru dalam upaya peningkatan kinerja secara terus menerus guna mencapai tujuan dan sasaran yang telah ditetapkan.

Pekanbaru, Februari 2023

Kepala BSPJI Pekanbaru



Dindin Syafruddin
Dindin Syafruddin

IKHTISAR EKSEKUTIF

Balai Standardisasi dan Pelayanan Jasa Industri (BSPJI) Pekanbaru adalah Unit Pelaksana Teknis di bawah Kementerian Perindustrian dan bertanggung jawab kepada Kepala Badan Standardisasi dan Kebijakan Jasa Industri (BSKJI). BSPJI Pekanbaru mempunyai tugas melaksanakan kegiatan standardisasi di bidang industri dalam rangka peningkatan daya saing industri berlandaskan keunggulan sumber daya alam. BSPJI Pekanbaru memiliki visi yaitu: **“Peningkatan kemandirian, daya saing dan kolaborasi industri melalui penerapan dan pengawasan standardisasi, optimalisasi pemanfaatan teknologi industri, jasa industri dan industri hijau”**. Visi tersebut dituangkan dalam Misi BSPJI Pekanbaru.

Dalam rangka penyelenggaraan Negara yang Bersih, Bebas dari Korupsi, Kolusi, dan Nepotisme, maka BSPJI Pekanbaru sebagai salah satu instansi pemerintah berkewajiban untuk mewujudkan tata pemerintahan yang baik (*Good Governance*). Salah satu aspek dalam prinsip *Good Governance* adalah adanya perwujudan pertanggungjawaban penyelenggaraan pemerintahan yang tepat, jelas, dan nyata secara periodik.

Salah satu bentuk pertanggungjawaban atas kinerja BSPJI Pekanbaru pada tahun 2022 adalah melalui penyusunan Laporan Kinerja Instansi Pemerintah. Hal ini sejalan dengan Peraturan Presiden No. 29 tahun 2014 tentang Sistem Akuntabilitas Kinerja Instansi Pemerintah (SAKIP) dimana pada pasal 20 ayat 2 dinyatakan bahwa pimpinan unit organisasi menyusun Laporan Kinerja tahunan tingkat Entitas Akuntabilitas Kinerja Unit Organisasi dan menyampaikannya kepada Menteri/Pimpinan Lembaga.

Laporan Kinerja Instansi Pemerintah BSPJI Pekanbaru tahun 2022 disusun berdasarkan Peraturan Menteri Pendayagunaan Negara dan Reformasi Birokrasi Republik Indonesia No. 53 tahun 2014 tentang Petunjuk Teknis Perjanjian Kinerja, Pelaporan Kinerja dan Tata Cara Reviu Atas Laporan Kinerja Instansi Pemerintah.

Laporan Kinerja Instansi Pemerintah BSPJI Pekanbaru tahun 2022 menyajikan capaian kinerja BSPJI Pekanbaru atas target yang ditetapkan dalam dokumen Perjanjian Kinerja Tahun 2022 yang berisikan pernyataan kinerja/kesepakatan kinerja/perjanjian kinerja antara atasan dan bawahan untuk mewujudkan target kinerja tertentu berdasarkan pada sumber daya yang dimiliki oleh instansi.

Secara umum BSPJI Pekanbaru telah berhasil mencapai sebagian besar target yang ditetapkan dalam Perjanjian Kinerja tahun 2022. Rincian capaian atas target kinerja BSPJI Pekanbaru Tahun 2022 disajikan dalam Laporan Kinerja Instansi Pemerintah BSPJI Pekanbaru Tahun 2022. Berikut adalah rincian capaian target kinerja BSPJI Tahun 2022 yang dapat kita lihat pada Tabel 1.

Tabel 1 Target dan Capaian Kinerja BSPJI Pekanbaru TA. 2022

No	Sasaran Kegiatan	Indikator Kinerja	Target	Sampai Triwulan IV					
				% Fisik		Kegiatan		Kendala/Permasalahan	Tindak Lanjut
				Target Antara	Realisasi	Rencana Kegiatan	Realisasi Kegiatan		
1	2	3	4	5	6	7	8	9	9
1	Meningkatnya daya saing industri pengolahan nonmigas	Jumlah tenan inkubator berbasis teknologi yang terbentuk	1 (Tenan)	100	100	Evaluasi dan pelaporan	B10:Proses pendampingan IKM sesuai rekomendasi tim evaluator B11: Monev B12: Pelaporan	Tidak ada kendala	Tidak ada
		Peningkatan kapabilitas hasil kolaborasi dalam rangka pengembangan industri	1 (kegiatan kolaborasi)	100	100	Evaluasi dan pelaporan	B10:Konsultasi teknis terkait peningkatan mutu produk industri B11:Monev B12: Pelaporan	Tidak ada kendala	Tidak ada
2	Penguatan implementasi Making Indonesia 4.0	Peningkatan peran balai dalam pengembangan industri	1 (Perusahaan)	100	100	Evaluasi dan pelaporan	B10: Sosialisasi potensi penerapan industri 4.0 B11: Monev B12: Pelaporan	Tidak ada kendala	Tidak ada
3	Meningkatnya kemampuan industri barang dan jasa dalam negeri	Produktivitas/efisiensi perusahaan industri yang memanfaatkan teknologi melalui jasa konsultasi	10 (%)	100	100	Evaluasi dan pelaporan	B10:Supervisi dan evaluasi kinerja alat DAPATI B11:Monev B12: Pelaporan	Tidak ada kendala	Tidak ada
		Meningkatnya utilisasi layanan jasa industri di dalam negeri	2 (%)	100	80	Evaluasi dan pelaporan	B10: Sudah dilakukan penandatanganan MoU dan PKS dengan beberapa perguruan tinggi (Univ. Negeri Padang, Politeknik	Target PNPB hanya tercapai 93%. Ruang lingkup layanan masih terbatas	Perluasan ruang lingkup kalibrasi, akreditasi LS Pro dan Laboratorium Lingkungan

							<p>Kampar, Univ. Lancang Kauning dan Univ. Abdurrah , Disperindag Kab. Indragiri Hulu dan juga lembaga pendamping halal (HCCM)</p> <p>B11: Pelaksanaan sosialisasi halal dan pengenalan ISO 9001 ke perguruan tinggi seperti Univ. Lancang Kuning serta kepada pelaku usaha IKM</p> <p>B12: Pendataan Industri serta pemasaran jasa layanan industry yang ada di BSPJI Pekanbaru kepada 90 perusahaan yang ada di Prov. Riau</p>		
		Peningkatan jumlah lingkup layanan jasa industri di dalam negeri	1 (Ruang Lingkup)	100	100	Monitoring dan evaluasi	<p>B10: - asesmen lapangan LSPro - Jaminan mutu internal kalibrasi, persiapan asesmen LK - magang lab lingkungan di BSPJI Padang</p> <p>B11: - asesmen witness LSPro, tutup temuan asesmen lapangan LSPro - asesmen lapangan LK - pelatihan personil LP: verifikasi metode pengujian kimia, verifikasi metode pengujian mikrobiologi, audit internal</p>	Tidak ada kendala	Tidak ada

							B12: - asesmen witnes LSPro -tutup temuan asesmen lapangan LK -pengadaan bahan kimia LP		
		Persentase nilai capaian penggunaan produk dalam negeri dalam pengadaan barang dan jasa	40 (%)	100	100	Evaluasi dan pelaporan	B10: Melakukan pengadaan pengeras suara, melakukan percepatan realisasi pengadaan produk- produk dalam negeri B11: melakukan percepatan realisasi pengadaan produk- produk dalam negeri B12: melakukan percepatan realisasi pengadaan produk- produk dalam negeri	Tidak ada kendala	Tidak ada
4	Tercapainya pengawasan internal yang efektif dan efisien	Nilai minimal indeks manajemen risiko	3 (Nilai)	100	100	Evaluasi dan pelaporan	B10: Pengumpulan dokumen telah dilaksanakan dan sedang menunggu hasil penilaian B11: Pengumpulan dokumen telah dilaksanakan dan sedang menunggu hasil penilaian B12: Pengumpulan dokumen telah dilaksanakan dan sedang menunggu hasil penilaian	Tidak ada kendala	Tidak ada
		Rekomendasi hasil pengawasan internal telah ditindaklanjuti oleh satker	92 (%)	100	100	Evaluasi dan pelaporan	B10: BSPJI Pekanbaru tidak diaudit pada tahun 2022	Tidak ada kendala	Tidak ada

							B11: BSPJI Pekanbaru tidak diaudit pada tahun 2022 B12: BSPJI Pekanbaru tidak diaudit pada tahun 2022		
5	Terselenggaranya urusan pemerintahan di bidang perindustrian yang berkelanjutan	Indeks kepuasan masyarakat terhadap layanan jasa industri	3,45 (Indeks)	100	100	- Edukasi Pelanggan dalam pengisian kuesioner dan keluhan pelanggan - Pengumpulan data survei - Pengolahan data - Pelaporan	B10: Edukasi Pelanggan dalam pengisian kuesioner dan keluhan pelanggan dan pengumpulan data survei B11: Edukasi Pelanggan dalam pengisian kuesioner dan keluhan pelanggan dan pengumpulan data survei B12: Edukasi Pelanggan dalam pengisian kuesioner dan keluhan pelanggan dan pengumpulan data survei, Pengolahan data Pelaporan	Tidak ada kendala	Tidak ada
6	Terwujudnya ASN BSKJI yang profesional	Rata-rata indeks profesionalitas ASN	72 (Indeks)	100	100	Evaluasi dan pelaporan	B10: merekap data diklat dan pelatihan yang telah diikuti pegawai, serta pelaksanaan diklat sesuai kebutuhan pegawai B11: merekap data diklat dan pelatihan yang telah diikuti pegawai, serta pelaksanaan diklat sesuai kebutuhan pegawai B12: merekap data diklat dan pelatihan	Tidak ada kendala	Tidak ada

							yang telah diikuti pegawai, serta pelaksanaan diklat sesuai kebutuhan pegawai		
		Nilai disiplin pegawai	80 (Nilai)	100	100	- Pengumpulan data disiplin pegawai - Evaluasi dan pelaporan	B10: merekap absensi dari satpam, absensi data login intranet Serta absensi sidik jari, pengumpulan data pegawai yang terlambat dan memberi <i>Punishment</i> B11 : merekap absensi dari satpam, absensi data login intranet Serta absensi sidik jari, pengumpulan data pegawai yang terlambat dan memberi <i>Punishment</i> B12: merekap absensi dari satpam, absensi data login intranet Serta absensi sidik jari, pengumpulan data pegawai yang terlambat dan memberi <i>Punishment</i>	Tidak ada kendala	Tidak ada
7	Penguatan sistem informasi terintegrasi, kolaborasi dan layanan publik	Indeks layanan publik	B (Nilai)	100	100	- Penyebaran informasi layanan kepada pelanggan melalui media sosial, media cetak dan website - Peningkatan Kompetensi Petugas Layanan Satu Pintu - Edukasi Pelanggan dalam pengisian kuesioner dan keluhan pelanggan Evaluasi dan pelaporan	B10- Penyebaran informasi layanan kepada pelanggan melalui media sosial, media cetak dan website - Peningkatan Kompetensi Petugas Layanan Satu Pintu - Edukasi Pelanggan dalam pengisian kuesioner dan keluhan pelanggan	Tidak ada kendala	Tidak ada

							<p>Evaluasi dan pelaporan</p> <p>B11: - Penyebaran informasi layanan kepada pelanggan melalui media sosial, media cetak dan website - Peningkatan Kompetensi Petugas Layanan Satu Pintu - Edukasi Pelanggan dalam pengisian kuesioner dan keluhan pelanggan Evaluasi dan pelaporan</p> <p>B12: - Penyebaran informasi layanan kepada pelanggan melalui media sosial, media cetak dan website - Peningkatan Kompetensi Petugas Layanan Satu Pintu - Edukasi Pelanggan dalam pengisian kuesioner dan keluhan pelanggan Evaluasi dan pelaporan</p>		
8	Penguatan akuntabilitas organisasi	Nilai minimal akuntabilitas kinerja	84 (Nilai)	100	97	Evaluasi dan pelaporan	<p>B10: Pengumpulan dokumen dan data dukung</p> <p>B11: Pengumpulan dokumen dan data dukung</p> <p>B12: Pengumpulan dokumen dan data dukung</p>	Tidak ada kendala	Tidak ada
		Nilai minimal laporan keuangan	92 (Nilai)	100	100	<p>- Melakukan rekonsiliasi dengan BMN dan persediaan - Mengikuti Workshop penyusunan laporan</p>	<p>B10: - Melakukan rekonsiliasi dengan BMN dan persediaan - Mengikuti Workshop penyusunan</p>	Tidak ada kendala	Tidak ada

						keuangan dan BMN - Penyusunan laporan keuangan dan BMN semester II	laporan keuangan dan BMN - Menginput BMN dan persediaan B11: Memantau monsakti terkait adanya perubahan atau perbaikan pada sakti B12: Memantau monsakti terkait adanya perubahan atau perbaikan pada sakti		
		Pengelolaan Arsip	B (Nilai)	100	100	- Mengarsipkan seluruh dokumen sesuai kodefikasi - Evaluasi dan pelaporan	B10: Mengarsipkan seluruh dokumen sesuai kodefikasi B11: Mengarsipkan seluruh dokumen sesuai kodefikasi B12: Mengarsipkan seluruh dokumen sesuai kodefikasi - Evaluasi dan pelaporan	Tidak ada kendala	Tidak ada

Realisasi Anggaran TA. 2022 adalah sebesar Rp. 6.832.596.318 atau sebesar 99,66% dari pagu anggaran sebesar Rp. 6,856,156,000. Secara umum target kegiatan dan penyerapan anggaran dapat dikatakan baik dan berjalan sebagaimana perencanaannya dan realisasi penyerapan anggaran perlu lebih dioptimalkan untuk tahun berikutnya.

DAFTAR ISI

KATA PENGANTAR	ii
IKHTISAR EKSEKUTIF	iii
Daftar Gambar	xii
Daftar Tabel	xiii
BAB I PENDAHULUAN	1
1.1. Tugas dan Fungsi Organisasi	1
1.2. Peran Strategis Organisasi	1
1.3. Struktur Organisasi.....	2
BAB II PERENCANAAN DAN PERJANJIAN KINERJA	3
2.1. Rencana Strategis Organisasi	3
2.2. Rencana Kinerja	10
2.3. Rencana Anggaran	11
2.4. Dokumen Perjanjian Kinerja.....	12
BAB III AKUNTABILITAS KINERJA	17
3.1. Analisis Capaian Kinerja.....	17
3.1.2. Analisis Capaian Kinerja berdasarkan Renstra Balai TA. 2020-2024	42
3.2. Capaian Program Prioritas Nasional TA. 2020	48
3.3 Akuntabilitas Keuangan	49
3.4. Penghargaan dari Luar Instansi Kementerian Perindustrian	66
BAB IV PENUTUP.....	67
LAMPIRAN.....	69

Daftar Gambar

Gambar 1 Struktur Organisasi BSPJI Pekanbaru	2
Gambar 2 Sosialisasi dan Seleksi IKM.....	24
Gambar 3 Foto Kerja Sama dengan IKM CV. Nyiur Terpadu.....	25
Gambar 4 Foto Teknologi Pendukung Kegiatan Konsultasi.....	28
Gambar 5 Hasil Penilaian SAKIP BSPJI Pekanbaru TA.2022.....	39
Gambar 6 Hasil Penilaian Laporan Keuangan BSPJI Pekanbaru TA.2022.....	40
Gambar 7 Grafik Persentase dan Realisasi Keuangan PNBP BSPJI Pekanbaru 2020-2022.....	63
Gambar 8 Grafik Jumlah Sampel/Alat/Sertifikat/Pelatihan/Riset/Konsultasi.....	66

Daftar Tabel

Tabel 1	Target dan Capaian Kinerja BSPJI Pekanbaru TA. 2022.....	iv
Tabel 2	Matriks Keterkaitan Antara Aktivitas/Kegiatan, Output, Indikator Kinerja dan Sasaran Strategis BSPJI Pekanbaru Tahun 2021-2024.....	4
Tabel 3	Rencana Kinerja BSPJI Pekanbaru Tahun 2022.....	10
Tabel 4	Kegiatan BSPJI Pekanbaru Tahun Anggaran 2022.....	11
Tabel 5	Perjanjian Kinerja BSPJI Pekanbaru Tahun 2022.....	13
Tabel 6	Rencana Aksi Per Triwulan TA.2022.....	14
Tabel 7	Matriks Alur IKU Kemenperin sampai Perjanjian Kinerja BSPJI Pekanbaru TA. 2022.....	17
Tabel 8	Capaian Rencana Aksi Per Triwulan TA. 2022.....	22
Tabel 9	Jumlah Perusahaan Industri yang Memanfaatkan Produk Hasil Litbangyasa.....	25
Tabel 10	Jumlah Perusahaan yang Mendapatkan Layanan Konsultasi.....	28
Tabel 11	Perhitungan Performansi Sebelum dan Sesudah Menerima Jasa Konsultasi.....	29
Tabel 12	Perbandingan Realisasi Peningkatan Produktivitas/Efisiensi Perusahaan Industri yang Memanfaatkan Teknologi Industri Melalui Jasa Konsultasi Tahun 2019- 2022.....	30
Tabel 13	Penerimaan PNBP BSPJI Pekanbaru TA. 2020-2022.....	30
Tabel 14	Ruang Lingkup Terakreditasi Pada Tahun 2021 dan 2022.....	31
Tabel 15	Rincian Akun P3DN	33
Tabel 16	Indeks Kepuasan Masyarakat TA.2022.....	36
Tabel 17	Nilai Indeks Layanan Publik BSPJI Pekanbaru	38
Tabel 18	Capaian Kinerja Renstra BSPJI Pekanbaru TA.2021-2024.....	42
Tabel 19	Realisasi Keuangan Berdasarkan Renstra BSPJI Pekanbaru TA. 2021-2024	50
Tabel 20	Realisasi Keuangan Berdasarkan Indikator Perkin Tahun 2022	55
Tabel 21	Realisasi Anggaran Kegiatan Per Triwulan Tahun 2022	58
Tabel 22	Realisasi Anggaran Kegiatan Tahun 2022	59
Tabel 23	Perkembangan Realisasi Anggaran BSPJI Pekanbaru TA. 2019-2022....	60
Tabel 24	Efisiensi Berdasarkan Penggunaan Sumber Daya Anggaran.....	61
Tabel 25	Pencapaian Target Kinerja Satker TA.2022.....	62
Tabel 26	Pagu dan Realisasi Keuangan PNBP BSPJI Pekanbaru 2020-2022	63
Tabel 27	Persentase PNBP TA.2020-2022.....	64
Tabel 28	Jumlah Pelanggan 2019-2022.....	64
Tabel 29	Jumlah Sampel/Alat/Sertifikat/Pelatihan/Riset/Konsultasi Tahun 2020 - 2022	65

BAB I PENDAHULUAN

1.1. Tugas dan Fungsi Organisasi

Sesuai dengan Peraturan Menteri Perindustrian Nomor 1 Tahun 2022 tentang Organisasi dan Tata Kerja Balai Standardisasi dan Pelayanan Jasa Industri (BSPJI) Pekanbaru, maka BSPJI Pekanbaru adalah Unit Pelaksana Teknis di bawah Kementerian Perindustrian dan bertanggung jawab kepada Kepala Badan Standardisasi dan Kebijakan Jasa Industri (BSKJI).

Dalam melaksanakan tugasnya, BSPJI Pekanbaru menyelenggarakan fungsi:

1. Pelaksanaan penerapan dan pengawasan standardisasi industri
2. Pelaksanaan optimalisasi pemanfaatan teknologi industri
3. Pendampingan dan konsultasi di bidang standardisasi, optimalisasi pemanfaatan teknologi industri, industri hijau, dan jasa industri
4. Pelaksanaan pengujian, kalibrasi, inspeksi teknis dan verifikasi di bidang industri
5. Pelaksanaan sertifikasi sistem manajemen, produk, teknologi, dan industri hijau
6. Pelaksanaan fasilitasi kemitraan layanan jasa industri
7. Pelaksanaan pengumpulan dan pengolahan data serta penyajian informasi
8. Pelaksanaan urusan perencanaan, program, anggaran, kepegawaian, keuangan, organisasi, tata laksana, administrasi kerja sama, hubungan masyarakat, pengelolaan barang milik negara, persuratan, perpustakaan, kearsipan, dan rumah tangga.
9. Pelaksanaan evaluasi dan pelaporan.

1.2. Peran Strategis Organisasi

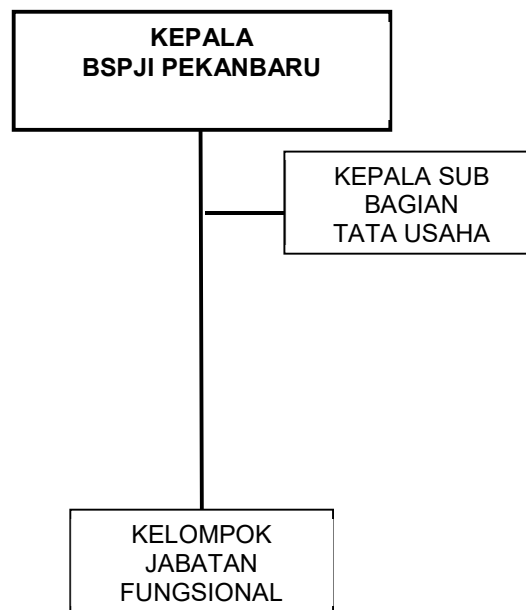
BSPJI Pekanbaru dibentuk dalam rangka percepatan penyebaran dan pemerataan pembangunan industri ke seluruh wilayah Negara Kesatuan Republik Indonesia dan untuk meningkatkan daya saing industri berlandaskan keunggulan potensi dan sumber daya yang dimiliki daerah melalui standardisasi. Sebagai salah satu lembaga teknis yang melakukan kegiatan standardisasi dan sertifikasi dalam rangka mendorong tumbuh dan berkembangnya produk dan sektor industri

diakui bahwa saat ini masih ada hasil teknologi industri yang belum terserap dan aplikatif pada masyarakat dan kalangan industri.

Peran BSPJI Pekanbaru dalam mendukung kebijakan pertumbuhan dan pengembangan industri adalah meningkatkan kemandirian dan daya saing industri. Berdasarkan hal tersebut di atas dan sekaligus dalam upaya meningkatkan kinerja, BSPJI Pekanbaru terus melaksanakan peningkatan dan penambahan ruang lingkup layanan kepada masyarakat dan dunia industri, melakukan penerapan reformasi birokrasi, peningkatan kompetensi SDM, melengkapi sarana dan prasarana dan menjamin pelaksanaan rencana pembangunan sesuai dengan tujuan dan sasaran yang telah ditetapkan. Hal ini terus dilakukan dalam upaya meningkatkan efisiensi dan efektivitas alokasi sumberdaya yang ada.

1.3. Struktur Organisasi

Dalam struktur organisasi, BSPJI Pekanbaru dipimpin oleh seorang Kepala yang dibantu oleh Kepala Sub Bagian Tata Usaha dan Kelompok Jabatan Fungsional. Adapun Struktur Organisasi BSPJI Pekanbaru ditunjukkan pada **Gambar 1**.



Gambar 1 Struktur Organisasi BSPJI Pekanbaru

BAB II PERENCANAAN DAN PERJANJIAN KINERJA

2.1. Rencana Strategis Organisasi

BSPJI Pekanbaru adalah Unit Pelaksana Teknis yang berada di bawah Badan Standardisasi dan Kebijakan Jasa Industri (BSKJI), Kementerian Perindustrian. Rencana Strategis (RENSTRA) BSPJI Pekanbaru tahun 2021-2024 telah disusun dalam rangka mendukung RENSTRA BSKJI dan RENSTRA Kementerian Perindustrian dan dapat dilihat pada Tabel 2.

Tabel 2 Matriks Keterkaitan Antara Aktivitas/Kegiatan, Output, Indikator Kinerja dan Sasaran Strategis BSPJI Pekanbaru Tahun 2021-2024

Progra m/ Kegiatan	Sasaran Strategis / Sasaran Program / Sasaran Kegiatan / IKU / IK	Satuan	Target				Output	Indikasi Alokasi (dalam milyar rupiah)				Aktivitas Utama
			2021	2022	2023	2024		2021	2022	2023	2024	
BSPJI Pekanb aru								7,53	6,85	7,59	13.05	
SK1	Meningkatnya daya saing industri pengolahan nonmigas											
	1 Jumlah tenan inkubator berbasis teknologi yang terbentuk	Tenan	N/A	1	-	-	Fasilitasi dan Pembinaan Industri Baristand Industri	-	-	-	-	Optimalisasi Pemanfaatan Teknologi Industri Dalam Rangka Meningkatkan Produktivitas dan Mutu Produk Industri
	2 Peningkatan kapabilitas hasil kolaborasi dalam rangka pengembangan industri	kegiatan kolabora si	1	1	1	1	Fasilitasi dan Pembinaan Industri Baristand Industri	0,08	0,06	0,02	0,07	Optimalisasi Pemanfaatan Teknologi Industri Dalam Rangka Meningkatkan Produktivitas dan Mutu Produk Industri

Program/ Kegiatan	Sasaran Strategis / Sasaran Program / Sasaran Kegiatan / IKU / IK		Satuan	Target				Output	Indikasi Alokasi (dalam milyar rupiah)				Aktivitas Utama
				2021	2022	2023	2024		2021	2022	2023	2024	
	3	Produktivitas/efisiensi perusahaan industri hasil kegiatan kolaborasi	Persen	-	-	10	12	Fasilitasi dan Pembinaan Industri Baristand Industri	-	-	-	-	Optimalisasi Pemanfaatan Teknologi Industri Dalam Rangka Meningkatkan Produktivitas dan Mutu Produk Industri
SK2	Penguatan implementasi Making Indonesia 4.0												
	1	Peningkatan peran Balai dalam penerapan industri 4.0 dan standardisasi industri	Perusahaan	N/A	1	1	1	Fasilitasi dan Pembinaan Industri Baristand Industri	-	0,03	0,06	0,05	-Penerapan Industri 4.0 dan Penerapan serta Pengawasan Standardisasi Industri -Penumbuhan dan Pembinaan Industri Berbasis Teknologi
SK3	Meningkatnya kemampuan industri barang dan jasa dalam negeri												
	1	Produktivitas/efisiensi perusahaan industri yang memanfaatkan teknologi melalui jasa konsultasi	Persen	5	10	12	15	Fasilitasi dan Pembinaan Industri Baristand Industri	-	-	0,03	0,07	Produktivitas/Efisiensi Perusahaan Industri yang Memanfaatkan Teknologi melalui Jasa Konsultasi

Program/ Kegiatan	Sasaran Strategis / Sasaran Program / Sasaran Kegiatan / IKU / IK	Satuan	Target				Output	Indikasi Alokasi (dalam milyar rupiah)				Aktivitas Utama
			2021	2022	2023	2024		2021	2022	2023	2024	
2	Meningkatnya PNBP layanan jasa industri	Persen	N/A	2	3	5	-Manajemen Laboratorium Pengujian sesuai SNI ISO/IEC 17025:2017 - Manajemen Laboratorium Kalibrasi sesuai SNI ISO/IEC 17025:2017 -Manajemen Lembaga Sertifikasi sesuai SNI ISO 17065:2012 -Manajemen Lembaga Pemeriksa Halal sesuai SNI ISO/IEC 17065:2012 -Jasa pelayanan inspeksi teknik BPPSI Pekanbaru	0,51	0,24	0,66	0,88	-Manajemen Laboratorium Pengujian sesuai SNI ISO/IEC 17025:2017 - Manajemen Laboratorium Kalibrasi sesuai SNI ISO/IEC 17025:2017 -Manajemen Lembaga Sertifikasi sesuai SNI ISO 17065:2012 -Manajemen Lembaga Pemeriksa Halal sesuai SNI ISO/IEC 17065:2012 -Jasa pelayanan inspeksi teknik BPPSI Pekanbaru
3	Meningkatnya jumlah layanan jasa yang digunakan oleh industri	SPK/Order	N/A	N/A	55	70	Layanan Hubungan Masyarakat	-	-	0,08	0,14	Pemasaran Kompetensi dan Layanan Jasa Teknis BSPJI

Program/ Kegiatan	Sasaran Strategis / Sasaran Program / Sasaran Kegiatan / IKU / IK	Satuan	Target				Output	Indikasi Alokasi (dalam milyar rupiah)				Aktivitas Utama
			2021	2022	2023	2024		2021	2022	2023	2024	
	4 Peningkatan jumlah lingkup layanan jasa industri	Ruang Lingkup	1	1	1	1	Layanan Audit Internal	0,17	0,12	0,16	0,27	-Surveilans Laboratorium Pengujian sesuai SNI ISO/IEC 17025 - Perluasan Ruang Lingkup Laboratorium Kalibrasi sesuai SNI ISO/IEC 17025:2017 -Surveilans Sistem Manajemen Mutu SNI ISO 9001:2015 -Penyusunan Roadmap Rencana Pengembangan LPK
	5 Persentase nilai capaian penggunaan produk dalam negeri dalam pengadaan barang dan jasa	Persen	40	40	45	50	Layanan Sarana Internal	2,99	0,89	0,81	3,53	-Pengadaan Alat Pengolah Data dan Komunikasi -Sarana Pelayanan Jasa Teknis
SK4	Tercapainya pengawasan internal yang efektif dan efisien											
	1 Nilai minimal indeks manajemen risiko	Nilai	3	3	4	4	Layanan manajemen Satker	0,03	0,02	0,03	0,06	Penyelenggaraan Sistem Pengendalian Intern

Program/ Kegiatan	Sasaran Strategis / Sasaran Program / Sasaran Kegiatan / IKU / IK	Satuan	Target				Output	Indikasi Alokasi (dalam milyar rupiah)				Aktivitas Utama
			2021	2022	2023	2024		2021	2022	2023	2024	
												Pemerintah (SPIP)
	2 Rekomendasi hasil pengawasan internal telah ditindaklanjuti oleh satker	Persen	91,5	92	92,5	93	Layanan manajemen Satker	0,04	0,03	0,03	0,05	Pengembangan Zona Integritas dan Reformasi Birokrasi
SK5	Terselenggaranya urusan pemerintahan di bidang perindustrian yang berkelanjutan											
	1 Indeks kepuasan masyarakat terhadap layanan jasa industri	Indeks	3,4	3,45	3,50	3,52	Layanan Hubungan Masyarakat	0,13	0,20	0,01	0,02	-Survey Indeks Kepuasan Masyarakat dan Persepsi Korupsi
SK6	Terwujudnya ASN BSKJI yang profesional											
	1 Rata-rata indeks profesionalitas ASN	Indeks	71	72	73	74	Layanan manajemen Satker	0,10	0,18	3,37	3,78	-Peningkatan Kompetensi SDM -Gaji dan Tunjangan
	2 Nilai disiplin pegawai	Nilai	79	80	N/A	N/A	Layanan Perkantoran BPPI Baristand Industri	1,68	2,61	-	-	-Gaji dan Tunjangan
SK7	Penguatan sistem informasi terintegrasi, kolaborasi dan layanan publik											
	1 Indeks layanan publik	Nilai	3,51	3,52	3,53	3,54	-Layanan Hubungan Masyarakat	1,72	2,40	2,14	4,00	-Pengelolaan Unit Pelayanan Publik (UPP) dan

Program/ Kegiatan	Sasaran Strategis / Sasaran Program / Sasaran Kegiatan / IKU / IK		Satuan	Target				Output	Indikasi Alokasi (dalam milyar rupiah)				Aktivitas Utama
				2021	2022	2023	2024		2021	2022	2023	2024	
								-Layanan Perkantoran					Pengelolaan Informasi dan Dokumentasi (PPID) -Operasional dan Pemeliharaan Kantor
SK8	Penguatan akuntabilitas organisasi												
	1	Nilai minimal akuntabilitas kinerja	Nilai	82	84	84	84	Layanan Perencanaan dan Penggangan	0,03	0,01	0,05	0,09	-Penyusunan Program dan Monev Kinerja BSPJI Pekanbaru -Pengelolaan Arsip dan Dokumentasi
	2	Nilai minimal laporan keuangan	Nilai	90	92	92	92	Layanan Manajemen Keuangan	0,03	0,09	0,02	0,04	Akuntansi Keuangan Negara dan Inventaris Kekayaan Negara

2.2. Rencana Kinerja

Rencana Kinerja Tahun 2022 merupakan perencanaan yang disusun sesuai dengan Rencana Strategis BSKJI. Rencana Kinerja BSPJI Tahun 2022 dapat dilihat pada Tabel 3.

Tabel 3. Rencana Kinerja BSPJI Tahun 2022

No	Sasaran Kegiatan	Indikator Kinerja	Target
1	2	3	4
1	Meningkatnya daya saing industri pengolahan nonmigas	Jumlah tenan inkubator berbasis teknologi yang terbentuk	1 (Tenan)
		Peningkatan kapabilitas hasil kolaborasi dalam rangka pengembangan industri	1 (kegiatan kolaborasi)
2	Penguatan implementasi Making Indonesia 4.0	Peningkatan peran balai dalam pengembangan industri	1 (Perusahaan)
3	Meningkatnya kemampuan industri barang dan jasa dalam negeri	Produktivitas/efisiensi perusahaan industri yang memanfaatkan teknologi melalui jasa konsultasi	10 (%)
		Meningkatnya utilisasi layanan jasa industri di dalam negeri	2 (%)
		Peningkatan jumlah lingkup layanan jasa industri di dalam negeri	1 (Ruang Lingkup)
		Persentase nilai capaian penggunaan produk dalam negeri dalam pengadaan barang dan jasa	40 (%)
4	Tercapainya pengawasan internal yang efektif dan efisien	Nilai minimal indeks manajemen risiko	3 (Nilai)
		Rekomendasi hasil pengawasan internal telah ditindaklanjuti oleh satker	92 (%)
5	Terselenggaranya urusan pemerintahan di bidang perindustrian yang berkelanjutan	Indeks kepuasan masyarakat terhadap layanan jasa industri	3,45 (Indeks)
6	Terwujudnya ASN BSKJI yang profesional	Rata-rata indeks profesionalitas ASN	72 (Indeks)
		Nilai disiplin pegawai	80 (Nilai)
7	Penguatan sistem informasi terintegrasi, kolaborasi dan layanan publik	Indeks layanan publik	B (Nilai)
8	Penguatan akuntabilitas organisasi	Nilai minimal akuntabilitas kinerja	84 (Nilai)
		Nilai minimal laporan keuangan	92 (Nilai)
		Pengelolaan Arsip	B (Nilai)

2.3.Rencana Anggaran

Dalam rangka mewujudkan Rencana Kinerja BSPJI Pekanbaru Tahun 2022, BSPJI Pekanbaru mendapatkan dukungan keuangan melalui anggaran DIPA. Pagu awal DIPA BSPJI TA. 2022 adalah sebesar Rp. 6.052.355.000,-. BSPJI Pekanbaru telah melakukan revisi DIPA sebanyak 16 (enam belas) kali karena revisi hal III DIPA setiap triwulan, blokir *Automatic Adjustment*, penambahan pagu belanja pegawai, pembukaan blokir *Automatic Adjustment*, penambahan anggaran untuk kegiatan pendataan industri dan revisi belanja modal sehingga pagu akhir DIPA BSPJI Pekanbaru menjadi sebesar Rp. 6.856.156.000,-. Rencana anggaran BSPJI Pekanbaru Tahun Anggaran 2022 ditunjukkan pada Tabel 4.

Tabel 4 Kegiatan BSPJI Pekanbaru Tahun Anggaran 2022

NO	KEGIATAN	PAGU ANGGARAN (Rp.)
1	Promosi/Publikasi/Temu Pelanggan/ Sosialisasi /Diseminasi Litbangyasa dan Layanan Teknis Baristand Industri	47.550.000
	Promosi/Publikasi/TemuPelanggan/Sosialisasi /Diseminasi Standardisasi dan Layanan Teknis	47.550.000
2	Jasa pelayanan teknis pengujian Baristand Industri	64.941.000
	Jasa Pelayanan Teknis Pengujian	64.941.000
3	Jasa pelayanan teknis kalibrasi Baristand Industri	84.540.000
	Terselenggaranya jasa pelayanan teknis kalibrasi	84.540.000
4	Jasa pelayanan teknis lembaga pemeriksa halal BSPJI	32.629.000
	Dukungan Penyelenggaraan Tugas dan Fungsi Unit	32.629.000
5	Jasa pelayanan inspeksi teknik BSPJI Pekanbaru	62.250.000
	Manajemen Lembaga Inspeksi sesuai SNI ISO/IEC 17020:2012	62.250.000
6	Fasilitasi dan Pembinaan Industri Baristand Industri	60.184.000
	Penerapan Pemanfaatan Teknologi Oleh Baristand Industri	60.184.000
7	Layanan Hubungan Masyarakat	179.024.000
	Pengelolaan Data dan Informasi	179.024.000

NO	KEGIATAN	PAGU ANGGARAN (Rp.)
8	Layanan Perkantoran	5.033.805.000
	Gaji dan Tunjangan	2.617.585.000
	Operasional dan Pemeliharaan Kantor	2.416.220.000
9	Layanan Sarana Internal	899.591.000
	Pengadaan perangkat pengolah data dan komunikasi	120.740.000
	Pengadaan peralatan inventaris perkantoran	778.851.000
10	Layanan Pendidikan dan Pelatihan	188.000.000
	Peningkatan dan Pengembangan Kompetensi SDM	188.000.000
11	Layanan Perencanaan dan Penganggaran	11.907.000
	Penyusunan Rencana Program dan Anggaran	11.907.000
12	Layanan Manajemen Keuangan	9.000.000
	Pengelolaan Keuangan dan Perbendaharaan	9.000.000
13	Layanan Reformasi Kinerja	54.900.000
	Pelaksanaan Reformasi Birokrasi/ Zona Integritas/SPIP	54.900.000
14	Layanan Audit Internal	127.835.000
	Akreditasi/Surveillance/Reakreditasi dan Pengembangan Kelembagaan	127.835.000
Total		6.856.156.000

2.4. Dokumen Perjanjian Kinerja

Perjanjian Kinerja merupakan lembar/ dokumen yang berisikan penugasan dari pimpinan instansi yang lebih tinggi kepada pimpinan instansi di bawahnya untuk melaksanakan program. Kegiatan yang disertai dengan indikator kinerja merupakan perjanjian kinerja yang akan diwujudkan oleh Kepala BSPJI Pekanbaru kepada Kepala BSKJI selaku atasan langsung. Dasar hukum dalam penyusunan Perjanjian Kinerja adalah sebagai berikut:

- 1) Inpres No.5/2004 tentang Percepatan Pemberantasan Korupsi;
- 2) Peraturan Menteri Perindustrian No. 150/ M-IND/PER/12/2011 tentang Pedoman Penyusunan Dokumen Akuntabilitas Kinerja Instansi Pemerintah di lingkungan Kementerian Perindustrian;
- 3) Peraturan Menteri Negara Pendayagunaan Aparatur Negara dan Reformasi Birokrasi No. 53 tahun 2014 tentang Petunjuk Teknis Perjanjian Kinerja,

Pelaporan Kinerja dan Tata Cara Reviu Atas Laporan Kinerja Instansi Pemerintah. Perjanjian Kinerja BSPJI Pekanbaru Tahun 2022 disajikan dalam Tabel 5.

Tabel 5 Perjanjian Kinerja BSPJI Pekanbaru Tahun 2022

No	Sasaran Kegiatan	Indikator Kinerja	Target
1	2	3	4
1	Meningkatnya daya saing industri pengolahan nonmigas	Jumlah tenan inkubator berbasis teknologi yang terbentuk	1 (Tenan)
		Peningkatan kapabilitas hasil kolaborasi dalam rangka pengembangan industri	1 (kegiatan kolaborasi)
2	Penguatan implementasi Making Indonesia 4.0	Peningkatan peran balai dalam pengembangan industri	1 (Perusahaan)
3	Meningkatnya kemampuan industri barang dan jasa dalam negeri	Produktivitas/efisiensi perusahaan industri yang memanfaatkan teknologi melalui jasa konsultasi	10 (%)
		Meningkatnya utilisasi layanan jasa industri di dalam negeri	2 (%)
		Peningkatan jumlah lingkup layanan jasa industri di dalam negeri	1 (Ruang Lingkup)
		Persentase nilai capaian penggunaan produk dalam negeri dalam pengadaan barang dan jasa	40 (%)
4	Tercapainya pengawasan internal yang efektif dan efisien	Nilai minimal indeks manajemen risiko	3 (Nilai)
		Rekomendasi hasil pengawasan internal telah ditindaklanjuti oleh satker	92 (%)
5	Terselenggaranya urusan pemerintahan di bidang perindustrian yang berkelanjutan	Indeks kepuasan masyarakat terhadap layanan jasa industri	3,45 (Indeks)
6	Terwujudnya ASN BSKJI yang profesional	Rata-rata indeks profesionalitas ASN	72 (Indeks)
		Nilai disiplin pegawai	80 (Nilai)
7	Penguatan sistem informasi terintegrasi, kolaborasi dan layanan publik	Indeks layanan publik	B (Nilai)
8	Penguatan akuntabilitas organisasi	Nilai minimal akuntabilitas kinerja	84 (Nilai)
		Nilai minimal laporan keuangan	92 (Nilai)
		Pengelolaan Arsip	B (Nilai)

Dalam mencapai target yang telah ditetapkan, maka BSPJI Pekanbaru menyusun rencana aksi setiap triwulan. Rencana aksi tersebut dapat dilihat pada tabel berikut:

Tabel 6 Rencana Aksi Per Triwulan TA.2022

No	Sasaran Kegiatan	Indikator Kinerja	Target	Rencana Aksi							
				Triwulan I		Triwulan II		Triwulan III		Triwulan IV	
				Target Antara	Rencana Kegiatan	Target Antara	Rencana Kegiatan	Target Antara	Rencana Jumlah tenan inkubator berbasis teknologi yang terbentuk Kegiatan	Target Antara	Rencana Kegiatan
1	2	3	4	5	6	7	8	9	10	11	12
1	Meningkatnya daya saing industri pengelolaan nonmigas	Jumlah tenan inkubator berbasis teknologi yang terbentuk	1 Tenan	10	-Survei -Pengumpulan data -Konsultasi -Koordinasi kegiatan	30	Pejajakan MoU dan kerjasama	60	Penerapan dan monitoring industri	100	Evaluasi dan pelaporan
		Peningkatan kapabilitas hasil kolaborasi dalam rangka pengembangan industri	1 Kegiatan kolaborasi	10	- Survei -Pengumpulan data - Konsultasi - Koordinasi kegiatan		Pejajakan MoU dan kerjasama		Penerapan dan monitoring industri	100	Evaluasi dan pelaporan
2	Penguatan implementasi <i>making</i> Indonesia 4.0	Peningkatan peran Balai dalam pengembangan industri	1 Perusahaan	10	- Survei -Pengumpulan data - Konsultasi - Koordinasi kegiatan	30	Pejajakan MoU dan kerjasama	60	Penerapan dan monitoring industri	100	Evaluasi dan pelaporan
3	Meningkatnya kemampuan industri barang dan jasa dalam negeri	Produktivitas/efisiensi perusahaan industri yang memanfaatkan teknologi melalui jasa konsultasi	10 %	10	- Survei -Pengumpulan data - Konsultasi - Koordinasi kegiatan	30	Pejajakan MoU dan kerjasama	60	Penerapan dan monitoring industri	100	Evaluasi dan pelaporan
		Meningkatnya utilisasi layanan jasa industri di dalam negeri	2 %	10	- Survei -Pengumpulan data - Konsultasi - Koordinasi kegiatan	30	Pejajakan MoU dan kerjasama	60	Penerapan dan monitoring industri	100	Evaluasi dan pelaporan

No	Sasaran Kegiatan	Indikator Kinerja	Target	Rencana Aksi							
				Triwulan I		Triwulan II		Triwulan III		Triwulan IV	
				Target Antara	Rencana Kegiatan	Target Antara	Rencana Kegiatan	Target Antara	Rencana Jumlah tenan inkubator berbasis teknologi yang terbentuk Kegiatan	Target Antara	Rencana Kegiatan
		Peningkatan jumlah lingkup layanan jasa industri di dalam negeri	1 Ruang Lingkup	10	- Konsultasi -Pengumpulan bahan dan data dukung	30	Penyusunan dokumen	60	Pengajuan perluasan ruang lingkup	100	Monitoring dan evaluasi
		Persentase nilai capaian penggunaan produk dalam negeri dalam pengadaan barang dan jasa	40 %	10	- Penyusunan rencana pengadaan - Identifikasi pengadaan PDN dan impor - Mencari alternatif barang impor menjadi TKDN/PDN - Pelaksanaan pengadaan	30	Pelaksanaan pengadaan	60	Pelaksanaan pengadaan	100	Evaluasi dan pelaporan
4	Tercapainya pengawasan internal yang efektif dan efisien	Nilai minimal indeks manajemen risiko	3 Nilai	10	Pengumpulan bahan dan data dukung	30	Penyusunan dokumen	60	Pemenuhan kertas kerja SPIP	100	Evaluasi dan pelaporan
		Rekomendasi hasil pengawasan internal telah ditindaklanjuti oleh satker	92 %	10	Pengumpulan bahan dan data dukung	30	Pelaksanaan kegiatan pengawasan oleh Itjen	60	Tindak lanjut hasil temuan	100	Evaluasi dan pelaporan
5	Terselenggaranya urusan pemerintahan di bidang perindustrian yang berkelanjutan	Indeks kepuasan masyarakat terhadap layanan jasa industri	3,45 Indeks	10	-Pengumpulan data - Penyusunan bahan dan kuesioner - Edukasi Pelanggan dalam pengisian kuesioner dan keluhan pelanggan -Pengumpulan data survei	30	- Edukasi Pelanggan dalam pengisian kuesioner dan keluhan pelanggan - Pengumpulan data survei	60	- Edukasi Pelanggan dalam pengisian kuesioner dan keluhan pelanggan - Pengumpulan data survei	100	- Edukasi Pelanggan dalam pengisian kuesioner dan keluhan pelanggan - Pengumpulan data survei - Pengolahan data - Pelaporan
6	Terwujudnya ASN BSKJI yang profesional	Rata-rata indeks profesionalitas ASN	72 Indeks	10	-Pengumpulan bahan dan data dukung -Perencanaan diklat, workshop, bimtek	30	- Pengumpulan bahan dan data dukung - Pelaksanaan diklat, workshop, bimtek	60	- Pengolahan data - Pelaksanaan diklat, workshop, bimtek	100	Evaluasi dan pelaporan

No	Sasaran Kegiatan	Indikator Kinerja	Target	Rencana Aksi							
				Triwulan I		Triwulan II		Triwulan III		Triwulan IV	
				Target Antara	Rencana Kegiatan	Target Antara	Rencana Kegiatan	Target Antara	Rencana Jumlah tenan inkubator berbasis teknologi yang terbentuk Kegiatan	Target Antara	Rencana Kegiatan
		Nilai Disiplin pegawai	80 Nilai	10	-Pengumpulan data disiplin pegawai - Sosialisasi dan reminder - Reward dan Punishment	30	- Pengumpulan data disiplin pegawai - Reward dan Punishment	60	- Pengumpulan data disiplin pegawai - Reward dan Punishment	100	-Pengumpulan data disiplin pegawai - Evaluasi dan pelaporan
7	Penguatan sistem informasi terintegrasi, kolaborasi dan layanan publik	Indeks layanan publik	B Nilai	10	- Penyusunan rencana kegiatan - Penyebaran informasi layanan kepada pelanggan melalui media sosial, media cetak dan website - Peningkatan Kompetensi Petugas Layanan Satu Pintu - Edukasi Pelanggan dalam pengisian kuesioner dan keluhan pelanggan	30	- Penyebaran informasi layanan kepada pelanggan melalui media sosial, media cetak dan website - Peningkatan Kompetensi Petugas Layanan Satu Pintu - Edukasi Pelanggan dalam pengisian kuesioner dan keluhan pelanggan	60	- Penyebaran informasi layanan kepada pelanggan melalui media sosial, media cetak dan website - Peningkatan Kompetensi Petugas Layanan Satu Pintu - Edukasi Pelanggan dalam pengisian kuesioner dan keluhan pelanggan	100	- Penyebaran informasi layanan kepada pelanggan melalui media sosial, media cetak dan website - Peningkatan Kompetensi Petugas Layanan Satu Pintu - Edukasi Pelanggan dalam pengisian kuesioner dan keluhan pelanggan Evaluasi dan pelaporan
8	Penguatan akuntabilitas organisasi	Nilai minimal akuntabilitas kerja	84 Nilai	10	Pengumpulan bahan dan data dukung	30	- Pengumpulan bahan dan data dukung - Pelaksanaan audit SAKIP	60	Tindak lanjut hasil evaluasi SAKIP	100	Evaluasi dan pelaporan
		Nilai minimal laporan keuangan	92 Nilai	10	-Pengumpulan bahan dan data dukung - Melakukan rekonsiliasi dengan BMN dan persediaan	30	- Melakukan rekonsiliasi dengan BMN dan persediaan - Mengikuti Workshop penyusunan laporan keuangan dan BMN - Penyusunan laporan keuangan dan BMN semester I	60	- Melakukan rekonsiliasi dengan BMN dan persediaan - Penyusunan laporan keuangan Triwulan III	100	- Melakukan rekonsiliasi dengan BMN dan persediaan - Mengikuti Workshop penyusunan laporan keuangan dan BMN - Penyusunan laporan keuangan dan BMN semester II
		Pengelolaan Arsip	B Nilai	10	- Konsultasi - Penyusunan kodefikasi pengarsipan dokumen - Mengarsipkan seluruh dokumen sesuai kodefikasi	30	Mengarsipkan seluruh dokumen sesuai kodefikasi	60	Mengarsipkan seluruh dokumen sesuai kodefikasi	100	- Mengarsipkan seluruh dokumen sesuai kodefikasi - Evaluasi dan pelaporan

BAB III AKUNTABILITAS KINERJA

3.1. Analisis Capaian Kinerja

3.1.1 Analisis Capaian Kinerja berdasarkan Perjanjian Kinerja TA. 2022

Untuk capaian kinerja Kegiatan BSPJI Pekanbaru dengan alur berdasarkan IKU Renstra Kementerian Perindustrian adalah sebagai berikut :

Tabel 7 Matriks Alur IKU Kemenperin sampai Perjanjian Kinerja BSPJI Pekanbaru TA. 2022

KEMENPERIN			BSKJI			BALAI BESAR & BARISTAND		
KODE	SASARAN STRATEGIS	INDIKATOR KINERJA UTAMA	KODE	SASARAN STRATEGIS	INDIKATOR KINERJA UTAMA	KODE	SASARAN STRATEGIS	INDIKATOR KINERJA UTAMA
SS1.	Meningkatnya daya saing dan kemandirian industri pengolahan nonmigas	Efisiensi sumber daya industri dalam rangka peningkatan daya saing industri hijau	SP1.	Meningkatnya Daya Saing Industri Pengolahan Nonmigas	Efisiensi sumber daya industri dalam rangka peningkatan daya saing industri hijau	SK1.	Meningkatnya Daya Saing Industri Pengolahan Nonmigas	Jumlah tenan inkubator berbasis teknologi yang terbentuk
								Peningkatan kapabilitas hasil kolaborasi dalam rangka pengembangan industri
SS2.1	Penguatan implementasi Making Indonesia 4.0	Perusahaan dengan nilai Indonesia Industry 4.0 Readiness Index (INDI 4.0) >3.0	SP2.	Penguatan Implementasi Making Indonesia 4.0	Produktivitas/efisiensi perusahaan industri yang telah dilaksanakan pembimbingan dan pendampingan industri 4.0	SK2.	Penguatan Implementasi Making Indonesia 4.0	Peningkatan peran balai dalam pengembangan industri

KEMENPERIN			BSKJI			BALAI BESAR & BARISTAND		
KODE	SASARAN STRATEGIS	INDIKATOR KINERJA UTAMA	KODE	SASARAN STRATEGIS	INDIKATOR KINERJA UTAMA	KODE	SASARAN STRATEGIS	INDIKATOR KINERJA UTAMA
SS3.1	Meningkatnya kemampuan industri dalam negeri	Jumlah SNI bidang industri yang diterapkan dan diberlakukan.	SP3.	Meningkatnya Kemampuan Industri Barang dan Jasa Dalam Negeri	SNI bidang industri yang diterapkan dan diberlakukan.	SK3.	Meningkatnya Kemampuan Industri Barang dan Jasa Dalam Negeri	Produktivitas/efisiensi perusahaan industri yang memanfaatkan teknologi industri melalui jasa konsultasi
		Produktivitas/efisiensi perusahaan industri yang memanfaatkan teknologi industri melalui jasa konsultasi			Tingkat Kepatuhan LPK terhadap regulasi			Meningkatnya utilisasi layanan jasa industri di dalam negeri
		Persentase nilai capaian penggunaan produk dalam negeri dalam pengadaan barang dan jasa di lingkungan BSKJI			Produktivitas/efisiensi perusahaan industri yang memanfaatkan teknologi industri melalui jasa konsultasi			Peningkatan jumlah lingkup layanan jasa industri di dalam negeri
					Persentase nilai capaian penggunaan produk dalam negeri dalam pengadaan barang dan jasa di lingkungan BSKJI			Persentase nilai capaian penggunaan produk dalam negeri dalam pengadaan barang dan jasa

KEMENPERIN			BSKJI			BALAI BESAR & BARISTAND		
KODE	SASARAN STRATEGIS	INDIKATOR KINERJA UTAMA	KODE	SASARAN STRATEGIS	INDIKATOR KINERJA UTAMA	KODE	SASARAN STRATEGIS	INDIKATOR KINERJA UTAMA
SS7.	Tersedianya regulasi pembangunan Industri yang efektif	Efektivitas regulasi yang ditetapkan di lingkungan Kemenperin	SP4.	Tersedianya kebijakan pembangunan industri berdasarkan hasil review/ kajian	Efektifitas regulasi standarisasi industri	-	-	-
SS8.	Terselenggaranya Urusan Pemerintahan di Bidang Perindustrian yang Berdaya saing dan Berkelanjutan	Perusahaan industri menengah besar yang tersertifikasi Standar Industri Hijau (SIH)	SP5.	Terselenggaranya urusan pemerintahan di bidang perindustrian yang berkelanjutan	Jumlah perusahaan industri menengah besar yang tersertifikasi Standar Industri Hijau (SIH) Indeks Kepuasan Masyarakat terhadap layanan jasa industri	SK5.	Terselenggaranya Urusan Pemerintahan di Bidang Perindustrian yang Berkelanjutan	Indeks Kepuasan Masyarakat terhadap layanan jasa industri
SS9.	Tercapainya pengawasan internal yang efektif dan efisien	Rekomendasi hasil pengawasan internal telah ditindaklanjuti oleh satker Index penerapan manajemen risiko (MRI) Kementerian Perindustrian	SP6.	Tercapainya Pengawasan Internal yang Efektif dan Efisien	Satker yang memperoleh nilai Indeks Manajemen Risiko mencapai minimal level 3 Rekomendasi hasil pengawasan internal telah ditindaklanjuti oleh satker	SK6.	Tercapainya Pengawasan Internal yang Efektif dan Efisien	Nilai minimal indeks manajemen resiko Rekomendasi hasil pengawasan internal telah ditindaklanjuti oleh satker

KEMENPERIN			BSKJI			BALAI BESAR & BARISTAND		
KODE	SASARAN STRATEGIS	INDIKATOR KINERJA UTAMA	KODE	SASARAN STRATEGIS	INDIKATOR KINERJA UTAMA	KODE	SASARAN STRATEGIS	INDIKATOR KINERJA UTAMA
SS10.	Terwujudnya ASN yang Profesional dan Berkepribadian	Rata-rata Indeks Profesionalitas ASN Kemenperin	SP7.	Terwujudnya ASN BSKJI yang Professional	Rata-rata Indeks Profesionalitas ASN	SK7.	Terwujudnya ASN BSKJI yang Professional	Rata-rata Indeks Profesionalitas ASN
					Nilai disiplin pegawai		Meningkatkan kompetensi SDM dan budaya kerja	Nilai disiplin pegawai
SS11.	Terwujudnya Sistem Informasi Industri yang Berkualitas	Data dan informasi sesuai dengan kebutuhan pengambil keputusan	SP8.	Penguatan Sistem Informasi Terintegrasi, Kolaborasi dan Layanan Publik	Implementasi kerja sama	SK8.	Penguatan Sistem Informasi Terintegrasi, Kolaborasi dan Layanan Publik	Nilai minimal indeks layanan publik
					Satker yang terintegrasi dengan Sistem Informasi Pelayanan Publik Terpadu			
					Satker yang memperoleh Indeks layanan publik minimal B			
SS12.	Terwujudnya Birokrasi yang Efektif, Efisien, dan Berorientasi pada Layanan Prima	Tingkat akuntabilitas laporan keuangan dan BMN	SP9.	Penguatan Akuntabilitas Organisasi	Satker yang memperoleh nilai laporan keuangan minimal 90	SK9.	Penguatan Akuntabilitas Organisasi	Nilai minimal laporan keuangan

KEMENPERIN			BSKJI			BALAI BESAR & BARISTAND		
KODE	SASARAN STRATEGIS	INDIKATOR KINERJA UTAMA	KODE	SASARAN STRATEGIS	INDIKATOR KINERJA UTAMA	KODE	SASARAN STRATEGIS	INDIKATOR KINERJA UTAMA
SS13.	Tersusunnya Perencanaan Program, Pengelolaan Keuangan serta Pengendalian yang Berkualitas dan Akuntabe	Nilai Sistem Akuntabilitas Kinerja Instnasi Pemerintah (SAKIP) Kementerian Perindustrian	SP10.	Penguatan Akuntabilitas Organisasi	Satker yang memperoleh nilai akuntabilitas kinerja minimal A	SK10.	Penguatan Akuntabilitas Organisasi	Nilai minimal akuntabilitas kinerja

Seperti yang telah diungkapkan dalam Bab II, Perjanjian Kinerja dan Rencana Aksi dalam pelaksanaannya, setiap triwulan dilakukan monitoring dan evaluasi terhadap capaian tersebut melalui Laporan Triwulanan, e-monitoring, dan ALKI. Adapun realisasi fisik per triwulan dari Rencana Aksi yang dimaksud adalah:

Tabel 8 Capaian Rencana Aksi Per Triwulan TA. 2022

No	Sasaran Kegiatan	Indikator Kinerja	Target	Capaian	Sampai Triwulan IV	
					% Fisik	
					Target Antara	Realisasi
1	2	3	4		5	6
1	Meningkatnya daya saing industri pengolahan nonmigas	Jumlah tenan inkubator berbasis teknologi yang terbentuk	1 (Tenan)	1 (Tenan)	100	100
		Peningkatan kapabilitas hasil kolaborasi dalam rangka pengembangan industri	1 (kegiatan kolaborasi)	1 (kegiatan kolaborasi)	100	100
2	Penguatan implementasi Making Indonesia 4.0	Peningkatan peran balai dalam pengembangan industri	1 (Perusahaan)	1 (Perusahaan)	100	100
3	Meningkatnya kemampuan industri barang dan jasa dalam negeri	Produktivitas/efisiensi perusahaan industri yang memanfaatkan teknologi melalui jasa konsultansi	10 (%)	-Untuk kegiatan diversifikasi produk sebesar 200% - Produktivitas/efisiensi perusahaan	100	100
		Meningkatnya utilisasi layanan jasa industri di dalam negeri	2 (%)	11,91%	100	100
		Peningkatan jumlah lingkup layanan jasa industri di dalam negeri	1 (Ruang Lingkup)	3 (Ruang Lingkup)	100	100
		Persentase nilai capaian penggunaan produk dalam negeri dalam pengadaan barang dan jasa	40 (%)	76,87%	100	100
4	Tercapainya pengawasan internal yang efektif dan efisien	Nilai minimal indeks manajemen risiko	3 (Nilai)	Belum ada penilaian	100	100
		Rekomendasi hasil pengawasan internal telah ditindaklanjuti oleh satker	92 (%)	BSPJI Pekanbaru tidak diaudit oleh Itjen	100	100
5	Terselenggaranya urusan pemerintahan di bidang perindustrian yang berkelanjutan	Indeks kepuasan masyarakat terhadap layanan jasa industri	3,45 (Indeks)	3,73 Indeks	100	100
6	Terwujudnya ASN BSKJI yang profesional	Rata-rata indeks profesionalitas ASN	72 (Indeks)	77,67	100	100
		Nilai disiplin pegawai	80 (Nilai)	92,27 Nilai	100	100
7	Penguatan sistem informasi terintegrasi, kolaborasi dan layanan publik	Indeks layanan publik	B (Nilai)	A- Nilai	100	100
8	Penguatan akuntabilitas organisasi	Nilai minimal akuntabilitas kinerja	84 (Nilai)	81 Nilai	100	97
		Nilai minimal laporan keuangan	92 (Nilai)	95,25 Nilai	100	100
		Pengelolaan Arsip	B (Nilai)	B Nilai	100	100

Dari tabel diatas dapat kita lihat pada umumnya, indikator kinerja telah mencapai target yang ditetapkan per Triwulan. Adapun, penjelasan hasil capaian kinerja yang telah dilaksanakan dari masing-masing Sasaran Strategis tersebut adalah sebagai berikut :

1. Sasaran Kegiatan I : Meningkatnya daya saing industri pengolahan nonmigas

Sasaran Kegiatan I	Indikator Kinerja	Target	Capaian	Realisasi	
				Target	
				Target Antara	Realisasi
Meningkatnya daya saing industri pengolahan nonmigas	Jumlah tenan inkubator berbasis teknologi yang terbentuk	1 (Tenan)	1 (Tenan)	100	100
	Peningkatan kapabilitas hasil kolaborasi dalam rangka pengembangan industri	1 (kegiatan kolaborasi)	1 (kegiatan kolaborasi)	100	100

Sasaran Kegiatan I terdiri dari Indikator Kinerja:

1) Indikator Kinerja I.1 : Jumlah tenan inkubator berbasis teknologi yang terbentuk

a) Hasil yang telah dicapai dan analisis capaian kinerja

Sampai dengan Triwulan IV TA 2022 target fisik dari indikator jumlah tenan inkubator berbasis teknologi yang terbentuk ini sebesar 100% dengan realisasi sebesar 100%. Nama tenan inkubator berbasis teknologi yang terbentuk adalah IKM Emak CW Pekanbaru pada bidang makanan.

Dari data diatas, perbandingan realisasi dengan target maka telah berhasil dilaksanakan.

b) Kendala

Tidak ada kendala.

c) Rekomendasi

Tidak ada.

Berikut gambar saat proses sosialisasi dan kegiatan seleksi IKM.



Gambar 2 Sosialisasi dan seleksi IKM

2) Indikator Kinerja I.2 : Peningkatan kapabilitas hasil kolaborasi dalam rangka pengembangan industri

a) Hasil yang telah dicapai dan analisis capaian kinerja

Sampai dengan Triwulan IV TA 2022 target fisik dari indikator peningkatan kapabilitas hasil kolaborasi dalam rangka pengembangan industri ini sebesar 100% dengan realisasi sebesar 100%. Kolaborasi merupakan faktor utama untuk membentuk ekosistem inovasi dalam pemecahan masalah. Kementerian Perindustrian selalu berupaya untuk mendorong ekosistem inovasi melalui kolaborasi lintas sektor, diantaranya melibatkan pihak pemerintah (termasuk balai/pusat lain di Kemenperin), akademisi, dan/atau pelaku industri. Kolaborasi dinyatakan dengan dokumen perjanjian kerja sama. Kegiatan kolaborasi ini dilaksanakan bersama IKM CV. Nyiur

Terpadu dengan nama kegiatan peningkatan kualitas mutu produk minyak VCO dan minyak kelapa.

Dari data diatas, perbandingan realisasi dengan target maka telah berhasil dilaksanakan.

b) Kendala

Tidak ada kendala.

c) Rekomendasi

Tidak ada.

Berikut foto dokumen kerja sama dengan IKM CV. Nyiur Terpadu



Gambar 3 Foto kerja sama dengan IKM CV. Nyiur Terpadu

Apabila dibandingkan, maka jumlah perusahaan industri/badan usaha yang telah memanfaatkan produk inovasi hasil litbangyasa dari TA.2018 - 2022 sebagai berikut :

Tabel 9 Jumlah perusahaan industri yang memanfaatkan produk hasil Litbangyasa

Indikator Kinerja	Realisasi TA. 2018	Realisasi TA. 2019	Realisasi TA. 2020	Realisasi TA. 2021	Realisasi TA. 2022
Jumlah perjanjian kerja sama dengan pihak eksternal	-	-	-	1	1

2. Sasaran Kegiatan II : Penguatan Implementasi Making Indonesia 4.0

Sasaran Kegiatan II	Indikator Kinerja	Target	Capaian	Realisasi	
				Target	
				Target Antara	Realisasi
Penguatan implementasi Making Indonesia 4.0	Peningkatan peran balai dalam pengembangan industri	1 (Perusahaan)	1 (Perusahaan)	100	100

Sasaran Kegiatan II terdiri dari Indikator Kinerja:

1) Indikator Kinerja II.1 : Peningkatan peran balai dalam pengembangan industri

a) Hasil yang telah dicapai dan analisis capaian kinerja

Sampai dengan Triwulan IV TA 2022 target fisik dari indikator peningkatan peran balai dalam pengembangan industri sebesar 100% dengan realisasi sebesar 100%. Pemanfaatan teknologi merupakan salah satu usaha yang dapat dilakukan oleh perusahaan industri untuk meningkatkan kemampuan industri. Namun dapat dipahami bahwa tidak semua perusahaan industri mempunyai kompetensi untuk mengkaji penerapan teknologi yang tepat untuk permasalahan yang dihadapi. Dalam hal ini, perusahaan industri dapat bekerja sama dengan balai – balai sebagai penyedia jasa konsultansi. Keberhasilan kerja sama jasa konsultansi diukur dari seberapa besar peningkatan produktivitas/efisiensi yang didapatkan setelah penerapan teknologi hasil konsultasi dibandingkan dengan kondisi sebelum penerapan. Kegiatan pengembangan industri didorong ke arah implementasi teknologi industri 4.0. Nama perusahaan yang mendapatkan jasa konsultansi dari BSPJI Pekanbaru adalah CV. Suriandari Cemerlang Abadi. Realisasi kegiatan pembinaan yang diberikan oleh BSPJI Pekanbaru dalam aspek ini adalah memfasilitasi CV Suriandari Cemerlang Abadi dalam melakukan *self assessment* Indonesia Industry 4.0 Readiness Index (INDI 4.0).Pembinaan Industri 4.0 dalam bentuk kegiatan konsultansi dan pendampingan terhadap CV Suriandari Cemerlang Abadi tersebut mulai dari koordinasi, pendampingan *self assessment*, dan sosialisasi

potensi penerapan industri 4.0. BSPJI Pekanbaru juga memiliki personil yang mendukung pendukung untuk pendampingan industri dalam penerapan industri 4.0.

Dari data diatas, perbandingan realisasi dengan target maka telah berhasil dilaksanakan.

b) Kendala

Tidak ada kendala.

c) Rekomendasi

Tidak ada.

Berikut foto pendukung saat melakukan konsultasi.

Hasil *Self Assessment* INDI 4.0.


Pengisian Mandiri	Verifikasi	Validasi	Sertifikat	Hasil			
				Nilai INDI		Level INDI	
				Self Assessment	Final Assessment	Self Assessment	Final Assessment
Sudah Mengisi 23 September 2022 08:59	Pemeriksaan Pengisian Mandiri	Belum Validasi	Belum Terbit	0.95	0	Level 1	Level 0



Sistem absensi



Alat produksi otomatis



Gambar 4 Foto Teknologi Pendukung Kegiatan Konsultansi

Jumlah perusahaan yang mendapatkan layanan jasa konsultasi yang didorong ke arah implementasi teknologi industri 4.0 dan bukan melalui DAPATI selama 3 tahun terakhir sebagai berikut:

Tabel 10 Jumlah perusahaan yang mendapatkan layanan konsultasi

Indikator Kinerja	Realisasi TA. 2019	Realisasi TA. 2020	Realisasi TA. 2021	Realisasi TA. 2022
Jumlah perusahaan yang mendapatkan layanan jasa konsultasi yang didorong ke arah implementasi teknologi industri 4.0	-	-	-	1

3. Sasaran Kegiatan III : Meningkatnya kemampuan industri barang dan jasa dalam negeri

Sasaran Kegiatan III	Indikator Kinerja	Target	Capaian	Realisasi	
				Target	
				Target Antara	Realisasi
Meningkatnya kemampuan industri barang dan jasa dalam negeri	Produktivitas/efisiensi perusahaan industri yang memanfaatkan teknologi melalui jasa Konsultansi	10 (%)	-Untuk kegiatan diversifikasi produk sebesar 200% -Produktivitas/efisiensi perusahaan	100	100
	Meningkatnya utilisasi layanan jasa industri di dalam negeri	2 (%)	11,91%	100	80
	Peningkatan jumlah lingkup layanan jasa industri di dalam negeri	1 (Ruang Lingkup)	3 (Ruang Lingkup)	100	100
	Persentase nilai capaian penggunaan produk dalam negeri dalam pengadaan barang dan jasa	40 (%)	76,87%	100	100

Sasaran Kegiatan III terdiri dari Indikator Kinerja:

1) Indikator Kinerja III.1 : Produktifitas/efisiensi perusahaan industri yang memanfaatkan teknologi melalui jasa konsultansi

a) Hasil yang telah dicapai dan analisis capaian kinerja

Sampai dengan Triwulan IV TA 2022 target fisik dari indikator produktifitas/efisiensi perusahaan industri yang memanfaatkan teknologi melalui jasa konsultansi sebesar 100% dengan realisasi sebesar 100%. Indikator ini diperoleh dengan menghitung rata – rata nilai ukuran performansi yang diukur sebelum pendampingan dengan nilai ukuran performansi sesudah pendampingan untuk seluruh balai yang mendapatkan DAPATI.

Dari data diatas, perbandingan realisasi dengan target maka telah berhasil dilaksanakan.

b) Kendala

Tidak ada kendala.

c) Rekomendasi

Tidak ada.

Berikut tabel perhitungan performansi sebelum dan sesudah diberikan jasa konsultansi.

Tabel 11 Perhitungan Performansi Sebelum dan Sesudah Menerima Jasa Konsultansi

No	Nama Perusahaan	Jasa Konsultansi yang diberikan	Performansi sebelum	Performansi sesudah	Perbandingan (%)
1	IKM Berkah	Perbaikan teknologi proses peralatan pengolahan kue bawang	15kg/ hari secara manual	25 kg/ hari dengan alat	66.6%
2	IKM Batik Nagori	Optimalisasi pewarnaan sintetis dan pengolahan limbah batik	Menguasai satu proses jenis pewarna sintetis	Menguasai tiga proses jenis pewarna sintetis (diversifikasi)	200%

Perkembangan produktivitas/efisiensi perusahaan industri yang memanfaatkan teknologi industri melalui jasa konsultansi selama TA 2019-2022 adalah sebagai berikut:

Tabel 12 Perbandingan Realisasi Peningkatan Produktivitas/Efisiensi Perusahaan Industri yang Memanfaatkan Teknologi Industri Melalui Jasa Konsultansi Tahun 2019-2022

Indikator Kinerja	Realisasi TA. 2019	Realisasi TA. 2020	Realisasi TA. 2021	Realisasi TA. 2022
Produktivitas/efisiensi perusahaan industri yang memanfaatkan teknologi industri melalui jasa konsultansi	-	700%	66 %	66,6%

2) Indikator Kinerja III.2 : Meningkatnya utilisasi layanan jasa industri di dalam negeri

a) Hasil yang telah dicapai dan analisis capaian kinerja

Sampai dengan Triwulan IV TA 2022 target fisik dari indikator meningkatnya utilisasi layanan jasa industri di dalam negeri sebesar 100% dengan realisasi sebesar 100%. Realisasi kegiatan ini adalah sudah dilakukannya penandatanganan MoU dan PKS dengan beberapa perguruan tinggi seperti Universitas Negeri Padang, Politeknik Kampar, Universitas Lancang Kuning, dan Universitas Abdurrab, Disperindag Kabupaten Indragiri Hulu, dan juga Lembaga Pendamping Halal (HCCM), pelaksanaan sosialisasi halal dan pengenalan ISO 9001 ke perguruan tinggi seperti universitas Lancang Kuning serta kepada pelaku usaha IKM, pendataan industri serta pemasaran jasa layanan industri yang ada BSPJI Pekanbaru kepada 90 perusahaan yang ada di Provinsi Riau. Hal tersebut dilakukan demi meningkatnya Pendapatan Negara Bukan Pajak (PNBP) di BSPJI Pekanbaru. Pada dasarnya target PNBP TA.2022 belum tercapai sepenuhnya tetapi jika dibandingkan dengan tahun yang lalu, jumlah PNBP yang diperoleh selalu meningkat. Hal ini dapat kita lihat pada tabel berikut.

Tabel 13 Penerimaan PNBP BSPJI Pekanbaru TA.2020-2022

Pagu	2020	2021	2022
Target Penerimaan (Rp)	45.500.000	50.000.000	150.000.000
Realisasi Penerimaan (Rp)	14.686.331	107.270.000	120.047.000
Realisasi Penerimaan (%)	32,27 %	214,54 %	80%
Pagu Penggunaan (Rp)	TA. 2020 belum merupakan satker pengguna PNBP	TA. 2021 belum merupakan satker pengguna PNBP	TA. 2022 belum merupakan satker pengguna PNBP
Realisasi Penggunaan (Rp)			

Realisasi Penguasaan (%)			
--------------------------	--	--	--

Dari data diatas PNBP TA.2022 meningkat sebesar 11,91 persen maka target pada indikator ini tercapai.

a) Kendala

Target PNBP hanya tercapai sebesar 93% dan ruang lingkup layanan yang masih terbatas.

b) Rekomendasi

Perluasan ruang lingkup kalibrasi, akreditasi LS-Pro dan pembangunan laboratorium lingkungan.

3) Indikator Kinerja III.3 : Peningkatan jumlah lingkup layanan jasa industri di dalam negeri

a) Hasil yang telah dicapai dan analisis capaian kinerja

Sampai dengan Triwulan IV TA 2022 target fisik dari indikator peningkatan jumlah lingkup layanan jasa industri di dalam negeri sebesar 100% dengan realisasi sebesar 100%. Pada tahun 2022 terdapat beberapa ruang lingkup yang terakreditasi pada Laboratorium Lembaga Pemeriksa Halal yang dapat kita lihat pada tabel berikut.

Tabel 14 Ruang Lingkup Terakreditasi Pada Tahun 2021-2022

NO	Nama ruang lingkup/parameter baru yang terakreditasi TA.2022	Nama ruang lingkup/parameter yang terakreditasi TA.2022	Nama ruang lingkup/parameter yang terakreditasi TA.2021	Peningkatan jumlah lingkup layanan jasa industri
1	Laboratorium LPH: - Makanan - Minuman - Jasa Pengolahan - Jasa Penyimpanan	Laboratorium Penguji 4 Produk: - CPO - Madu - Minyak Goreng Sawit - Garam Konsumsi Beriodium	Laboratorium Penguji 4 Produk: - CPO - Madu - Minyak Goreng Sawit Garam Konsumsi Beriodium	55,56%

	- Jasa Pengemasan			
2		Laboratorium Kalibrasi 5 Ruang Lingkup: - Buret - Gelas ukur - Labu ukur - Pipet ukur - Pipet volume	Laboratorium Kalibrasi 5 Ruang Lingkup: - Buret - Gelas ukur - Labu ukur - Pipet ukur Pipet volume	
3		Laboratorium LPH 5 Ruang Lingkup: - Makanan - Minuman - Jasa Pengolahan - Jasa Penyimpanan - Jasa Pengemasan		

b) Kendala

Tidak ada kendala.

c) Rekomendasi

Tidak ada.

4) Indikator Kinerja III.4 : Persentase nilai capaian penggunaan produk dalam negeri dalam pengadaan barang dan jasa

a) Hasil yang telah dicapai dan analisis capaian kinerja

Sampai dengan Triwulan IV TA 2022 target fisik dari indikator persentase nilai capaian penggunaan produk dalam negeri dalam pengadaan barang dan jasa sebesar 100% dengan realisasi sebesar 100%. Adapun total realisasi anggaran P3DN berdasarkan akun terpilih adalah sebesar Rp 1.892.191.754 dari pagu anggaran yang terpilih sebesar Rp 2.461.579.000 atau sebesar 76,87%. Berikut rincian akun yang terpilih.

Tabel 15 Rincian Akun P3DN

No	Akun	Anggaran	Realisasi P3DN	Persentase Capaian Produk Dalam Negeri
1	521211	26.243.000	26.243.000	100
2	521219	0	0	100
3	521811	423.960.000	423.960.000	100
4	522192	10.400.000	10.400.000	100
5	524114	24.140.000	24.140.000	100
6	521111	737.360.000	737.360.000	100
7	521131	0	0	100
8	522141	0	0	100
9	524119	81.495.000	81.495.000	100
10	522131	0	0	100
11	522191	248.910.000	248.910.000	100
12	521241	0	0	100
13	521841	12.000.000	12.000.000	100
14	532111	897.071.000	340.610.920	37,96
15	533111	0	0	100
	Total	2.461.579.000	1.892.191.754	76,87

Dari data diatas, perbandingan realisasi dengan target maka telah berhasil dilaksanakan.

b) Kendala

Tidak ada kendala.

c) Rekomendasi

Tidak ada.

4. Sasaran Kegiatan IV: Tercapainya pengawasan internal yang efektif dan efisien

Sasaran Kegiatan IV	Indikator Kinerja	Target	Capaian	Realisasi	
				Target	
				Target Antara	Realisasi
Tercapainya pengawasan internal yang efektif dan efisien	Nilai minimal indeks manajemen risiko	3 Nilai	Belum ada hasil penilaian	100	100
	Rekomendasi hasil pengawasan internal telah ditindaklanjuti oleh satker	92 (%)	Tahun 2022 BSPJI Pekanbaru tidak diaudit oleh Itjen	100	100

1) Indikator Kinerja IV.1 : Nilai minimal indeks manajemen risiko

a) Hasil yang telah dicapai dan analisis capaian kinerja

Sampai dengan Triwulan IV TA 2022 target fisik dari indikator Nilai minimal indeks manajemen risiko sebesar 100% dengan realisasi sebesar 100%. Pengumpulan dokumen telah dilaksanakan dan sedang menunggu hasil penilaian.

Dari data diatas, perbandingan realisasi dengan target maka telah berhasil dilaksanakan.

b) Kendala

Tidak ada kendala.

c) Rekomendasi

Tidak ada.

2) Indikator Kinerja IV.2 : Rekomendasi hasil pengawasan internal telah ditindaklanjuti oleh satker

a) Hasil yang telah dicapai dan analisis capaian kinerja

Sampai dengan Triwulan IV TA 2022 target fisik dari indikator rekomendasi hasil pengawasan internal telah ditindaklanjuti oleh satker sebesar 100% dengan realisasi sebesar 100%. Tahun ini BSPJI Pekanbaru tidak diaudit oleh itjen. Namun BSPJI Pekanbaru telah melaksanakan audit internal.

Dari data diatas, perbandingan realisasi dengan target maka telah berhasil dilaksanakan.

b) Kendala

Tidak ada kendala.

c) Rekomendasi

Tidak ada.

5. Sasaran Kegiatan V: Terselenggaranya urusan pemerintahan di bidang perindustrian yang berkelanjutan

Sasaran Kegiatan V	Indikator Kinerja	Target	Capaian	Realisasi	
				Target	
				Target Antara	Realisasi
Terselenggaranya urusan pemerintahan di bidang perindustrian yang berkelanjutan	Indeks kepuasan masyarakat terhadap layanan jasa industri	3,45 (Indeks)	3,75 Indeks	100	100

1) Indikator Kinerja : Indeks kepuasan masyarakat terhadap layanan jasa industri

a) Hasil yang telah dicapai dan analisis capaian kinerja

Sampai dengan Triwulan IV TA 2022 target fisik dari indikator indeks kepuasan masyarakat terhadap layanan jasa industri sebesar 100% dengan realisasi sebesar 100%. Realisasi kegiatan ini adalah edukasi pelanggan dalam pengisian kuesioner dan keluhan pelanggan serta pengumpulan data survei, pengolahan data dan pelaporan.

Berikut tabel indeks kepuasan masyarakat pada tahun 2022.

Tabel 16 Indeks Kepuasan Masyarakat TA. 2022

Indeks Tertinggi	Indeks Terendah	Jumlah Responden Dengan Indeks 1	Jumlah Responden Dengan Indeks 2	Jumlah Responden Dengan Indeks 3	Jumlah Responden Dengan Indeks 4	Jumlah Total Responden	Jumlah Total Pelanggan	Indeks Kepuasan Total
Kesesuaian persyaratan pelayanan dengan jenis pelayanannya	Kecepatan waktu dalam memberikan pelayanan			33	23	56	60	3,75

Dari data diatas, perbandingan realisasi dengan target maka telah berhasil dilaksanakan.

b) Kendala

Tidak ada kendala.

c) Rekomendasi

Tidak ada.

6. Sasaran Kegiatan VI: Terwujudnya ASN BSKJI yang profesional

Sasaran Kegiatan VI	Indikator Kinerja	Target	Capaian	Realisasi	
				Target	
				Target Antara	Realisasi
Terwujudnya ASN BSKJI yang profesional	Rata-rata indeks profesionalitas ASN	72 (Indeks)	77,67	100	100

Sasaran Kegiatan VI	Indikator Kinerja	Target	Capaian	Realisasi	
				Target	
				Target Antara	Realisasi
	Nilai disiplin pegawai	80 Nilai	92,27	100	100

1) Indikator Kinerja VI.1 : Rata-rata indeks profesionalitas ASN

a) Hasil yang telah dicapai dan analisis capaian kinerja

Sampai dengan Triwulan IV TA 2022 target fisik dari indikator rata-rata indeks profesionalitas ASN sebesar 100% dengan realisasi sebesar 100%. Realisasi kegiatan ini adalah merekap data diklat dan pelatihan yang diikuti oleh seluruh pegawai serta pelaksanaan diklat dan pelatihan sesuai dengan kebutuhan pegawai.

Dari data diatas, perbandingan realisasi dengan target maka telah berhasil dilaksanakan.

b) Kendala

Tidak ada kendala.

c) Rekomendasi

Tidak ada.

2) Indikator Kinerja VI.2 : Nilai Disiplin Pegawai

a) Hasil yang telah dicapai dan analisis capaian kinerja

Sampai dengan Triwulan IV TA 2022 target fisik dari indikator nilai disiplin pegawai sebesar 100% dengan realisasi sebesar 100%. Realisasi kegiatan ini adalah merekap absensi dari satpam, data login intranet, absensi sidik jari serta pengumpulan data pegawai yang terlambat serta memberi *Reward* dan *Punishment*.

Dari data diatas, perbandingan realisasi dengan target maka telah berhasil dilaksanakan.

b) Kendala

Tidak ada kendala.

c) Rekomendasi

Tidak ada.

7. Sasaran Kegiatan VII: Penguatan sistem informasi terintegrasi, kolaborasi dan layanan publik

Sasaran Kegiatan VII	Indikator Kinerja	Target	Capaian	Realisasi	
				Target	
				Target Antara	Realisasi
Penguatan sistem informasi terintegrasi, kolaborasi dan layanan publik	Indeks layanan publik	B (Nilai)	A- Nilai	100	100

1) Indikator Kinerja : Indeks Layanan Publik

a) Hasil yang telah dicapai dan analisis capaian kinerja

Sampai dengan Triwulan IV TA 2022 target fisik dari indikator indeks layanan publik sebesar 100% dengan realisasi sebesar 100%. Realisasi kegiatan ini adalah penyebaran informasi layanan kepada pelanggan melalui media sosial, media cetak dan *Website*, peningkatan kompetensi petugas layanan satu pintu dan edukasi pelanggan dalam pengisian kuesioner dan keluhan pelanggan serta evaluasi dan pelaporan.

Berikut adalah penilaian atas indeks layanan publik BSPJI Pekanbaru TA.2022

Tabel 17 Nilai Indeks Layanan Publik BSPJI Pekanbaru

No	Aspek	Indeks Aspek	Bobot Aspek	Indeks Layanan Publik
1	Kebijakan Pelayanan	4,66	24%	1,12
2	Profesionalisme SDM	4,80	25%	1,20
3	Sarana dan Prasarana	4,33	18%	0,78
4	Sistem Informasi Pelayanan Publik	3,75	11%	0,41
5	Konsultasi dan Pengaduan	4,75	10%	0,48
6	Inovasi	2,00	12%	0,24
Nilai Indeks Pelayanan Publik				4,23 (A-)

Dari data diatas, perbandingan realisasi dengan target maka telah berhasil dilaksanakan.

b) Kendala

Tidak ada kendala.

c) Rekomendasi

Tidak ada.

8. Sasaran Kegiatan VIII: Penguatan akuntabilitas organisasi

Sasaran Kegiatan VIII	Indikator Kinerja	Target	Capaian	Realisasi	
				Target	
				Target Antara	Realisasi
Penguatan akuntabilitas organisasi	Nilai minimal akuntabilitas kinerja	84 (Nilai)	81 Nilai	100	97
	Nilai minimal laporan keuangan	92 (Nilai)	95,25 Nilai	100	100
	Pengelolaan Arsip	B (Nilai)	B Nilai	100	100

1) Indikator Kinerja VIII.1: Nilai minimal akuntabilitas kinerja

a) Hasil yang telah dicapai dan analisis capaian kinerja

Sampai dengan Triwulan IV TA 2022 target fisik dari indikator nilai minimal akuntabilitas kinerja sebesar 100% dengan realisasi sebesar 97%.

Penilaian SAKIP telah dilaksanakan pada bulan April TA.2022.

Berikut foto hasil penilaian SAKIP BSPJI Pekanbaru.

REKAPITULASI NILAI HASIL EVALUASI SAKIP SATKER DI LINGKUNGAN BSKII TA. 2021

No	Unit Kerja	Perencanaan Kinerja	Pengukuran Kinerja	Pelaporan Kinerja	Evaluasi Kinerja	Total Nilai	Kategori	Nilai TA 2020
A. Balai Besar								
1	BBSPJIKFK	25,2	24	13,2	22,25	84,65	A	84,62
2	BBSPJIA	23,7	23,1	12,75	22,25	81,6	A	83,09
3	BBSPJIBBT	23,7	23,1	13,2	22,25	82,25	A	85,44
4	BBSPJILM	22,8	23,1	11,55	21	78,45	BB	85,13
5	BBSPJIKMN	23,7	21,6	12,3	21	78,6	BB	85,13
6	BBSPJIT	25,2	22,2	12,28	22,25	82,85	A	84,30
7	BBSPJIS	23,7	23,1	12,75	22,25	81,8	A	82,22
8	BBSPJIPPI	23,7	22,5	13,2	22,25	81,65	A	82,44
9	BBSPJIKB	23,7	22,5	12,3	21	79,5	BB	82,48
10	BBSPJIKKP	22,2	24	13,2	22,25	81,65	A	85,41
11	BBSPJIHPMLM	24,3	23,1	11,55	19,75	78,7	BB	84,7
B. Baristand Industri								
1	BI Aceh	22,2	23,1	12,45	19,75	77,5	BB	81,26
2	BI Medan	23,7	23,1	12,45	22,25	81,5	A	85,30
3	BI Padang	23,7	23,1	12,75	19,75	79,3	BB	80,94
4	BI Palembang	19,8	19,8	7,5	17,25	64,35	B	84,55
5	BI Lampung	23,7	23,1	12,75	21	80,55	A	86,86
6	BI Surabaya	23,7	23,1	12,75	21	80,55	A	82,55
7	BI Banjarbaru	24,6	24	12,3	22,25	83,15	A	85,08
8	BI Pontianak	23,7	23,1	13,2	22,25	82,25	A	83,65
9	BI Samarinda	22,2	21,6	13,2	22,25	79,25	BB	82,72
10	BI Manado	23,7	22,5	12,45	22,25	80,9	A	79,21
11	BI Ambon	22,8	23,1	10,8	19,75	76,45	BB	81,34
12	BPPSI Pekanbaru	23,7	23,1	13,2	21	81	A	83,48
13	BPI Jakarta	20,7	22,2	10,8	19,75	73,45	BB	79,12
C. Pusat								
1	Sekretariat BPPPI							88,63
2	Pusat Industri Hijau							79,86
3	Pusat Standardisasi							78,02
4	Puslitbang Agro							69,31
5	Puslitbang KFTLMATE							67,15

Gambar 5 Hasil Penilaian SAKIP BSPJI Pekanbaru TA.2022

Dari data diatas, perbandingan realisasi dengan target maka telah berhasil dilaksanakan.

b) Kendala

Adanya masalah pada penilaian renstra BSKJI sehingga seluruh satker mengalami penurunan nilai SAKIP.

c) Rekomendasi

Tidak ada.

2) Indikator Kinerja VIII.2: Nilai minimal laporan keuangan

a) Hasil yang telah dicapai dan analisis capaian kinerja

Sampai dengan Triwulan IV TA 2022 target fisik dari indikator nilai minimal laporan keuangan sebesar 100% dengan realisasi sebesar 100%. Realiasi kegiatan ini berupa melakukan rekonsiliasi internal dengan BMN dan persediaan, mengikuti *workshop* penyusunan laporan keuangan dan memantau monsakti terkait adanya perubahan dan perbaikan pada aplikasi sakti.

Berikut gambar hasil penilaian laporan keuangan BSPJI Pekanbaru.

NAMA SATUAN KERJA YANG DINILAI		RESUME			
NAMA PENILAI		BPPSI PEKANBARU	BOSNICK		
NAMA YANG HADIR SAAT ONE ON ONE					
JABATAN		SAP	INFORMASI	EFEKTIVITAS PI	KETAATAN
NILAI AKHIR		19	56,25	3	17
		TOTAL			
		95,25			

FORM PENILAIAN LAPORAN KEUANGAN TINGKAT SATUAN KERJA				
KOMPONEN	POINT	MARK	SKOR	
I. KESESUAIAN DENGAN SAP				
1 Tidak Terdapat nilai suspend (Transaksi Dalam Konfirmasi) pada aplikasi e-rekon per bulan (Mei - Des)	0		4	19
2 Tidak Terdapat saldo tidak normal pada aplikasi e-rekon selain beban penyisihan piutang per bulan (Mei - Des)	0		4	
3 Tidak Terdapat aset tetap belum diregister pada aplikasi e-rekon per bulan (Mei - Des)	1,2		3	nilai ada 1
4 Tidak Terdapat gaji minus pada aplikasi e-rekon per bulan (Mei - Des)	0		4	
5 Tidak Terdapat pengembalian belanja yang melebihi belanja pada aplikasi e-rekon per bulan (Mei - Des)	0		4	
				56,25
II. KEKURUPAN INFORMASI				
II.A. KELENGKAPAN IK				
1 Terdapat Pernyataan tanggung jawab yang ditandatangani pejabat berwenang	0,5	X	0,5	
2 Nilai yang disajikan pada ringkasan telah sesuai dengan face	1	X	1	
3 Nilai Audited seluruh Laporan TA 2022 telah sesuai dengan rekapitulasi Audited	1	X	1	
4 Terdapat face LRA yang membandingkan anggaran dengan realisasi	0,5	X	0,5	
5 Terdapat face LRA yang membandingkan realisasi periode saat ini dengan periode sebelumnya	0,5	X	0,5	
6 Nilai akun LRA yang disajikan sama dengan nilai akun LRA pada aplikasi E-rekon	1	X	1	
7 Terdapat face Neraca yang membandingkan periode saat ini dengan periode sebelumnya	0,5	X	0,5	
8 Nilai akun Neraca yang disajikan sama dengan nilai akun Neraca pada aplikasi E-rekon	1,5	X	1,5	
9 Terdapat face LD yang membandingkan periode saat ini dengan periode sebelumnya	0,5	X	0,5	
10 Nilai akun LD yang disajikan sama dengan nilai akun LD pada aplikasi E-rekon	1,25	X	1,25	
11 Terdapat face LPE yang membandingkan periode saat ini dengan periode sebelumnya	0,5	X	0,5	
12 Nilai akun LPE yang disajikan sama dengan nilai akun LPE pada aplikasi E-rekon	1	X	1	
13 Terdapat tandatangan pada setiap lembar Face Laporan Keuangan (LRA, LD, LPE, Neraca dan LAK LP SAL (Khusus BLU))	1	X	1	

Gambar 6 Hasil Penilaian Laporan Keuangan BSPJI Pekanbaru TA.2022

Dari data diatas, perbandingan realisasi dengan target maka telah berhasil dilaksanakan.

b) Kendala

Tidak ada kendala.

c) Rekomendasi

Tidak ada.

3) Indikator Kinerja VIII.3 : Pengelolaan arsip

a) Hasil yang telah dicapai dan analisis capaian kinerja

Sampai dengan Triwulan IV TA 2022 target fisik dari indikator pengelolaan arsip sebesar 100% dengan realisasi sebesar 100%. Realisasi kegiatan ini adalah mengarsipkan seluruh dokumen sesuai kodefikasi, evaluasi dan pelaporan.

Dari data diatas, perbandingan realisasi dengan target maka telah berhasil dilaksanakan.

b) Kendala

Tidak ada kendala.

c) Rekomendasi

Tidak ada.

3.1.2. Analisis Capaian Kinerja berdasarkan Renstra Balai TA. 2021-2024

Berdasarkan Rencana Strategis BSPJI Pekanbaru TA 2021-2024. Capaian kinerja yang dapat terealisasi dapat dilihat pada tabel 17.

Tabel 18 Capaian Kinerja Renstra BSPJI Pekanbaru TA. 2021-2024

Program/ Kegiatan	Sasaran Strategis / Sasaran Program / Sasaran Kegiatan / IKU / IK	Satuan	Target Renstra 2021	Realisasi Renstra 2021	Target Renstra 2022	Realisasi Renstra 2022	Target Renstra 2023	Target Renstra 2024	Total 2021-2024		
									Total Target Renstra	Total Realisasi Renstra	%
BSPJI Pekanbaru											
SK1	Meningkatnya daya saing industri pengolahan nonmigas										
1	Jumlah tenan inkubator berbasis teknologi yang terbentuk	Tenan	N/A	N/A	1	1	-	-	2	2	100
2	Peningkatan kapabilitas hasil kolaborasi dalam rangka pengembangan industri	kegiatan kolaborasi	1	1	1	1	1	1	4	2	50

Program/ Kegiatan	Sasaran Strategis / Sasaran Program / Sasaran Kegiatan / IKU / IK		Satuan	Target Renstra 2021	Realisasi Renstra 2021	Target Renstra 2022	Realisasi Renstra 2022	Target Renstra 2023	Target Renstra 2024	Total 2021-2024		
										Total Target Renstra	Total Realisasi Renstra	%
	3	Produktivitas/efisiensi perusahaan industri hasil kegiatan kolaborasi	Persen	-	-	-	-	10	12	22	0	0
SK2	Penguatan implementasi Making Indonesia 4.0											
	1	Peningkatan peran balai dalam penerapan industri 4.0 dan standardisasi industri	Perusahaan	N/A	N/A	1	1	1	1	3	1	33,3
SK3	Meningkatnya kemampuan industri barang dan jasa dalam negeri											
	1	Produktivitas/efisiensi perusahaan industri yang memanfaatkan teknologi melalui jasa konsultansi	Persen	5	23	10	66,6	12	15	42	89,6	100
	2	Meningkatnya PNBPN layanan jasa industri	Persen	N/A	N/A	2	11,91	3	5	10	11,91	100
	3	Meningkatnya jumlah layanan jasa yang digunakan oleh industri	SPK/Order	N/A	N/A	N/A	N/A	55	70	125	0	0
	4	Peningkatan jumlah lingkup layanan jasa industri	Ruang Lingkup	1	1	1	1	1	1	4	2	50
	5	Persentase nilai capaian penggunaan produk dalam negeri dalam pengadaan barang dan jasa	Persen	40	63	40	76,87	45	50	175	139,87	79,9

Program/ Kegiatan	Sasaran Strategis / Sasaran Program / Sasaran Kegiatan / IKU / IK	Satuan	Target Renstra 2021	Realisasi Renstra 2021	Target Renstra 2022	Realisasi Renstra 2022	Target Renstra 2023	Target Renstra 2024	Total 2021-2024		
									Total Target Renstra	Total Realisasi Renstra	%
SK4	Tercapainya pengawasan internal yang efektif dan efisien										
	1 Nilai minimal indeks manajemen risiko	Nilai	3	3	3	3	4	4	14	6	42,8
	2 Rekomendasi hasil pengawasan internal telah ditindaklanjuti oleh satker	Persen	91,5	100	92	100	92,5	93	369	200	54.2
SK5	Terselenggaranya urusan pemerintahan di bidang perindustrian yang berkelanjutan										
	1 Indeks kepuasan masyarakat terhadap layanan jasa industri	Indeks	3,4	3,64	3,45	3,75	3,50	3,52	13,87	7,39	53,2
SK6	Terwujudnya ASN BSKJI yang profesional										
	1 Rata-rata indeks profesionalitas ASN	Indeks	71	79	72	77,67	73	74	290	156,67	54
	2 Nilai disiplin pegawai	Nilai	79	93	80	92,27	N/A	N/A	159	184,88	100
SK7	Penguatan sistem informasi terintegrasi, kolaborasi dan layanan publik										
	1 Indeks layanan publik	Nilai	3,51	3,52	3,52	4,23	3,53	3,54	14,1	7,11	50,4

Program/ Kegiatan	Sasaran Strategis / Sasaran Program / Sasaran Kegiatan / IKU / IK		Satuan	Target Renstra 2021	Realisasi Renstra 2021	Target Renstra 2022	Realisasi Renstra 2022	Target Renstra 2023	Target Renstra 2024	Total 2021-2024		
										Total Target Renstra	Total Realisasi Renstra	%
SK8	Penguatan akuntabilitas organisasi											
	1	Nilai minimal akuntabilitas kinerja	Nilai	82	83,48	84	81	84	84	334	164,48	49,2
	2	Nilai minimal laporan keuangan	Nilai	90	81,9	92	95,25	92	92	366	177,15	48,4

1) Hasil yang telah dicapai

Pada umumnya realisasi tahun berjalan sesuai dengan Target yang ada pada Renstra. Selama kurun waktu satu tahun ini bila dibandingkan dengan target jangka menengah, terdapat beberapa indikator yang telah mencapai target pada TA 2022 yaitu :

- a. Jumlah tenan inkubator berbasis teknologi yang terbentuk (100%)
- b. Peningkatan kapabilitas hasil kolaborasi dalam rangka pengembangan industri (100%)
- c. Peningkatan peran balai dalam pengembangan industri (100%)
- d. Produktivitas/ efisiensi perusahaan industri yang memanfaatkan teknologi industri melalui jasa konsultansi (100%)
- e. Meningkatnya utilisasi layanan jasa industri di dalam negeri (100%)
- f. Peningkatan jumlah lingkup layanan jasa industri di dalam negeri (100%)
- g. Persentase nilai capaian penggunaan produk dalam negeri dalam pengadaan barang dan jasa (100%)
- h. Nilai minimal indeks manajemen resiko (100%)
- i. Rekomendasi hasil pengawasan internal telah ditindaklanjuti oleh satker (100%)
- j. Indeks Kepuasan Masyarakat terhadap layanan jasa industri (100%)
- k. Rata-rata indeks profesionalitas ASN (100%)
- l. Nilai disiplin pegawai (100%)
- m. Nilai indeks layanan publik (100%)
- n. Nilai minimal akuntabilitas kinerja (97%)
- o. Nilai minimal laporan keuangan (100%)

2) Analisis hasil yang telah dicapai

Analisis Penyebab Keberhasilan/ Kegagalan Kinerja

Sebagian besar target Renstra BSPJI Pekanbaru TA. 2022 dinyatakan telah tercapai. Tidak ada indikator yang tidak mencapai target.

Analisis Efisiensi Penggunaan Sumber Daya

Sumber daya BSPJI Pekanbaru yang hanya terdiri dari 15 PNS, 11 CPNS dan 14 PPNPN mengharuskan pegawai untuk memiliki rangkap tugas dan tanggung jawab. Beban kerja yang tinggi dengan pegawai yang masih kurang dari kuantitas maupun kualitas, namun dengan komitmen dan tanggung jawab yang tinggi dapat

dikatakan efisiensi penggunaan sumber daya BSPJI Pekanbaru sudah cukup baik.

Analisis Kegiatan yang Menunjang Keberhasilan

Penyusunan Renstra dan Rencana Kerja yang tepat merupakan faktor yang menunjang keberhasilan pencapaian kinerja.

Evaluasi terhadap capaian

Capaian target sudah baik dan dapat untuk terus ditingkatkan. Reviu Renstra dan tindak lanjut hasil penilaian AKIP perlu dilakukan setiap tahun sebagai evaluasi untuk peningkatan berkelanjutan.

3) Kendala

Pada umumnya realisasi tahun berjalan **sesuai** dengan Target yang ada pada Renstra. Walaupun masih ada beberapa kendala seperti :

- Sarana dan prasarana untuk menunjang tugas dan fungsi BSPJI Pekanbaru masih belum maksimal.
- Ketersediaan dana yang belum memadai sehingga adanya beberapa rencana pengadaan yang terhambat.
- Ruang lingkup pengujian yang masih belum lengkap.

4) Rekomendasi

Dengan memperhatikan realisasi target jangka menengah yang sebagian besar dapat dicapai pada akhir periode renstra Tahun Anggaran 2022, maka langkah-langkah yang dapat dilaksanakan agar semua target dapat terealisasi adalah :

- Meningkatkan jaringan kerjasama dengan pemerintah, universitas, dan industri.
- Menambah lingkup akreditasi laboratorium.
- Meningkatkan kinerja Lembaga Halal sesuai dengan potensi Provinsi Riau.
- Meningkatkan teknologi informasi BSPJI Pekanbaru.

3.2. Capaian Program Prioritas Nasional TA. 2022

Pada Tahun Anggaran 2022, BSPJI Pekanbaru tidak memiliki program prioritas nasional Teknologi Industri.

1.3 Akuntabilitas Keuangan

1.3.1 Realisasi Anggaran Keuangan (RM)

1) Hasil yang telah dicapai

Realisasi berdasarkan Rencana Strategis BSPJI Pekanbaru TA. 2022 disajikan pada tabel 18.

Tabel 19 Realisasi Keuangan Berdasarkan Renstra BSPJI Pekanbaru TA. 2021-2024

Tabel 19 Realisasi Keuangan Berdasarkan Renstra BSPJI Pekanbaru TA. 2021-2024

Progr am/ Kegiat an	Sasaran Strategis / Sasaran Program / Sasaran Kegiatan / IKU / IK	Target Renstra 2021	Target Perkin 2021	Realisasi	Target Renstra 2022	Target Perkin 2022	Realisasi	Target Renstra 2023	Target Renstra 2024	Total 2021-2024			
										Total Target Renstra	Total Perkin	Realisasi	%
BSPJI Pekan baru													
SK1	Meningkatnya daya saing industri pengolahan nonmigas												
	1 Jumlah tenan inkubator berbasis teknologi yang terbentuk	-	-	-	-	-	-	-	-	-	-	-	-
	2 Peningkatan kapabilitas hasil kolaborasi dalam rangka pengembang an industri	88.490	88.490	88.325	60.184	60.184	60.005	20.300	76.000	244.974	244.974	148.330	60.5
	3 Produktivitas/e fisiensi perusahaan industri hasil kegiatan kolaborasi	-	-	-	-	-	-	-	-	-	-	-	-
SK2	Penguatan implementasi												

Progr am/ Kegiat an	Sasaran Strategis / Sasaran Program / Sasaran Kegiatan / IKU / IK	Target Renstra 2021	Target Perkin 2021	Realisasi	Target Renstra 2022	Target Perkin 2022	Realisasi	Target Renstra 2023	Target Renstra 2024	Total 2021-2024			
										Total Target Renstra	Total Perkin	Realisasi	%
	Making Indonesia 4.0												
	1 Peningkatan peran balai dalam penerapan industri 4.0 dan standardisasi industri	-	-	-	-	-	-	35.026	58.000	93.026	93.026	0	0
SK3	Meningkatnya kemampuan industri barang dan jasa dalam negeri												
	1 Produktivitas/e fisiensi perusahaan industri yang memanfaatkan teknologi melalui jasa konsultansi	-	-	-	-	-	-	35.852	72.000	107.852	107.852	0	0
	2 Meningkatnya PNBP layanan jasa industri	508.000	508.000	507.968	244.360	244.360	243.601	660.060	882.000	2.294.420	2.294.420	751.569	32,7
	3 Meningkatnya jumlah layanan jasa yang digunakan oleh industri	-	-	-	-	-	-	140.240	220.000	360.240	360.240	0	0

Progr am/ Kegiat an	Sasaran Strategis / Sasaran Program / Sasaran Kegiatan / IKU / IK		Target Renstra 2021	Target Perkin 2021	Realisasi	Target Renstra 2022	Target Perkin 2022	Realisasi	Target Renstra 2023	Target Renstra 2024	Total 2021-2024			
											Total Target Renstra	Total Perkin	Realisasi	%
	4	Peningkatan jumlah lingkup layanan jasa industri	176.161	176.161	159.650	127.835	127.835	127.758	161.220	276.000	741.216	741.216	287.485	38.7
	5	Persentase nilai capaian penggunaan produk dalam negeri dalam pengadaan barang dan jasa	2.999.012	2.999.012	2.998.108	899.591	899.591	898.436	811.526	3.530.000	8.240.129	8.240.129	3.896.544	47.2
SK4	Tercapainya pengawasan internal yang efektif dan efisien													
	1	Nilai minimal indeks manajemen risiko	30.100	30.100	29.600	24.600	24.600	24.300	31.240	64.000	149.940	149.940	53.900	35.9
	2	Rekomendasi hasil pengawasan internal telah ditindaklanjuti oleh satker	43.400	43.400	43.400	30.300	30.300	27.533	35.468	54.000	163.168	163.168	70.933	43,5
SK5	Terselenggaranya urusan pemerintahan di bidang perindustrian yang berkelanjutan													

Progr am/ Kegiat an	Sasaran Strategis / Sasaran Program / Sasaran Kegiatan / IKU / IK		Target Renstra 2021	Target Perkin 2021	Realisasi	Target Renstra 2022	Target Perkin 2022	Realisasi	Target Renstra 2023	Target Renstra 2024	Total 2021-2024			
											Total Target Renstra	Total Perkin	Realisasi	%
	1	Indeks kepuasan masyarakat terhadap layanan jasa industri	138.571	138.571	136.436	207.320	207.320	206.912	12.000	22.000	379.891	379.891	343.348	90.3
SK6	Terwujudnya ASN BSKJI yang profesional													
	1	Rata-rata indeks profesionalitas ASN	103.071	103.071	102.808	188.000	188.000	186.721	3.318.242	3.780.000	7.389.313	7.389.313	7.387.771	99.9
	2	Nilai disiplin pegawai	1.686.58 5	1.686.585	1.658.233	2.617.585	2.617.585	2.606.793	-	-	4.304.170	4.304.170	4.275.818	99.3
SK7	Penguatan sistem informasi terintegrasi, kolaborasi dan layanan publik													
	1	Indeks layanan publik	1.720.68 0	1.720.680	1.697.469	2.435.474	2.435.474	2.433.612	2.148.656	4.032.000	10.336.810	10.336.810	4.131.081	39.9
SK8	Penguatan akuntabilitas organisasi													
	1	Nilai minimal akuntabilitas kinerja	3.500	3.500	3.500	11.907	11.907	11.905	64.440	93.000	172.847	172.847	15.405	8.9

Program/ Kegiatan	Sasaran Strategis / Sasaran Program / Sasaran Kegiatan / IKU / IK		Target Renstra 2021	Target Perkin 2021	Realisasi	Target Renstra 2022	Target Perkin 2022	Realisasi	Target Renstra 2023	Target Renstra 2024	Total 2021-2024			
											Total Target Renstra	Total Perkin	Realisasi	%
	2	Nilai minimal laporan keuangan	3.500	3.500	2.932	9.000	9.000	8.893	21.040	46.000	79.540	79.540	11.825	14.8

Realisasi keuangan berdasarkan indikator Perjanjian Kinerja TA. 2022 sebagai berikut

Tabel 20 Realisasi Keuangan Berdasarkan Indikator Perjanjian Kinerja Tahun 2022

No	Sasaran Kegiatan	Indikator Kinerja	Target	Capaian	Komponen/Subkomponen	Pagu Anggaran		
						Pagu	Realisasi	%
1	2	3	4	4	6	7		
1	Meningkatnya daya saing industri pengolahan nonmigas	Jumlah tenan inkubator berbasis teknologi yang terbentuk	1 (Tenan)	1 (Tenan)	-			
		Peningkatan kapabilitas hasil kolaborasi dalam rangka pengembangan industri	1 (kegiatan kolaborasi)	1 (kegiatan kolaborasi)	Optimalisasi Pemanfaatan Teknologi Industri Dalam Rangka Meningkatkan Produktivitas dan Mutu Produk Industri	60.184	60.005	99.7
2	Penguatan implementasi Making Indonesia 4.0	Peningkatan peran balai dalam pengembangan industri	1 (Perusahaan)	1 (Perusahaan)	-			
3	Meningkatnya kemampuan industri barang dan jasa dalam negeri	Produktivitas/efisiensi perusahaan industri yang memanfaatkan teknologi melalui jasa konsultasi	10 (%)	-Untuk kegiatan diversifikasi produk sebesar 200% - Produktivitas/efisiensi perusahaan	-			
		Meningkatnya utilisasi layanan jasa industri di dalam negeri	2 (%)	11,91%	- Manajemen Laboratorium Pengujian Sesuai SNI ISO/IEC 17025:2017 - Manajemen Laboratorium Kalibrasi Sesuai SNI ISO/IEC 17025:2017 - Manajemen Lembaga Inspeksi Sesuai SNI ISO/IEC 17020:2012 - Manajemen Lembaga Pemeriksa Halal Sesuai SNI ISO/IEC 17065:2012	244.360	243.602	99.69

		Peningkatan jumlah lingkup layanan jasa industri di dalam negeri	1 (Ruang Lingkup)	3 (Ruang Lingkup)	- Perluasan Ruang Lingkup Laboratorium Pengujian sesuai SNI ISO/IEC 17025 - Perluasan Ruang Lingkup/Surveilans Laboratorium Kalibrasi sesuai SNI ISO/IEC 17025:2017 - Surveilans Sistem Manajemen Mutu SNI ISO 9001/2015	127.835	127.758	99.94
		Persentase nilai capaian penggunaan produk dalam negeri dalam pengadaan barang dan jasa	40 (%)	76,87%	- Pengadaan Alat Pengolah Data dan Komunikasi - Sarana Pelayanan Jasa Teknis	899.591	898.436	99.87
4	Tercapainya pengawasan internal yang efektif dan efisien	Nilai minimal indeks manajemen risiko	3 (Nilai)	Belum ada penilaian	Penyelenggaraan Sistem Pengendalian Intern Pemerintah (SPIP)	24.600	24.300	98.78
		Rekomendasi hasil pengawasan internal telah ditindaklanjuti oleh satker	92 (%)	BSPJI Pekanbaru tidak diaudit oleh Itjen	Pengembangan Zona Integritas dan Reformasi Birokrasi	30.300	27.533	90.87
5	Terselenggaranya urusan pemerintahan di bidang perindustrian yang berkelanjutan	Indeks kepuasan masyarakat terhadap layanan jasa industri	3,45 (Indeks)	3,73 Indeks	- Survey Indeks Kepuasan Masyarakat dan Persepsi Korupsi - Pemasaran Kompetensi dan Layanan Jasa Teknis BSPJI - Diseminasi, Penyebarluasan dan Pendayagunaan Hasil Pengembangan Produk	52.976	52.576	99.24
6	Terwujudnya ASN BSKJI yang profesional	Rata-rata indeks profesionalitas ASN	72 (Indeks)	77,67	Peningkatan Kompetensi SDM	188.000	186.721	99.32
		Nilai disiplin pegawai	80 (Nilai)	92,27 Nilai	Pembayaran Gaji dan Tunjangan	2.617.585	2.606.793	99.59
7	Penguatan sistem informasi terintegrasi, kolaborasi dan layanan publik	Indeks layanan publik	B (Nilai)	A- Nilai	- Pengelolaan Unit Pelayanan Publik (UPP) dan Pengelolaan Informasi dan Dokumentasi (PPID) - Operasional dan Pemeliharaan Kantor	2.435.474	2.433.612	99.92
8	Penguatan akuntabilitas organisasi	Nilai minimal akuntabilitas kinerja	84 (Nilai)	81 Nilai	Penyusunan Program dan Monev Kinerja BPPSI Pekanbaru	11.907	11.905	99.99

		Nilai minimal laporan keuangan	92 (Nilai)	95,25 Nilai	Akuntansi Keuangan Negara dan Inventaris Kekayaan Negara	9.000	8.893	98.82
--	--	--------------------------------	------------	-------------	--	-------	-------	-------

Pada awal TA. 2022 telah disusun rencana realisasi anggaran untuk Realisasi Anggaran kegiatan BSPJI Pekanbaru Per Triwulan, seperti tampak pada Tabel .

Tabel 21 Realisasi Anggaran Kegiatan Per Triwulan Tahun 2022

NO	KEGIATAN	PAGU ANGGARAN (Rp.)	Triwulan I (%)		Triwulan II (%)		Triwulan III (%)		Triwulan IV (%)		Realisasi
			Keuangan		Keuangan		Keuangan		Keuangan		
			T	R	T	R	T	R	T	R	
1	Sosialisasi dan Diseminasi	47.550.000	-	-	46,90	-	65,00	-	100	100	47.550.000
2	Pelayanan Publik kepada industri	244.360.000	18,38	14,25	41,11	31,26	69,18	51,30	100	99,96	243.602.863
3	Fasilitasi dan Pembinaan Industri	60.184.000	12,80	3,30	46,66	43,36	71,31	79,86	100	99,94	60.005.952
4	Layanan Dukungan Manajemen Internal	5.212.829.000	16,81	15,16	45,00	50,01	69,42	74,56	100	98,47	5.199.768.797
5	Layanan Sarana dan Prasarana Internal	899.591.000	25,85	0,17	50,26	13,19	98,27	92,81	100	99,98	898.436.367
6	Layanan Manajemen SDM Internal	188.000.000	18,00	1,94	52,05	46,48	66,00	59,68	100	99,92	186.721.550
7	Layanan Manajemen Kinerja Internal	203.642.000	8,71	7,74	47,10	38,57	70,02	62,20	100	93,90	200.390.787

Tabel menunjukkan realisasi anggaran yang dicapai BSPJI Pekanbaru pada Tahun Anggaran 2022 yang mencapai 99,66% berdasarkan realisasi pada aplikasi eMonitoring APBN dan SAKTI. Realisasi ini telah mencapai target yang ditetapkan oleh BSPJI Pekanbaru yaitu sebesar 95%.

Tabel 22 Realisasi Anggaran Kegiatan Tahun 2022

NO	KEGIATAN	PAGU ANGGARAN (Rp.)	REALISASI (Rp.)
1	Promosi/Publikasi/Temu Pelanggan/ Sosialisasi /Diseminasi Litbangyasa dan Layanan Teknis Baristand Industri	47.550.000	47.550.000
	Promosi/Publikasi/TemuPelanggan/Sosialisasi /Diseminasi Standardisasi dan Layanan Teknis	47.550.000	47.550.000
2	Jasa pelayanan teknis pengujian Baristand Industri	64.941.000	64.854.644
	Jasa Pelayanan Teknis Pengujian	64.941.000	64.854.644
3	Jasa pelayanan teknis kalibrasi Baristand Industri	84.540.000	83.897.198
	Terselenggaranya jasa pelayanan teknis kalibrasi	84.540.000	83.897.198
4	Jasa pelayanan teknis lembaga pemeriksa halal BSPJI	32.629.000	32.628.660
	Dukungan Penyelenggaraan Tugas dan Fungsi Unit	32.629.000	32.628.660
5	Jasa pelayanan inspeksi teknik BSPJI Pekanbaru	62.250.000	62.222.361
	Manajemen Lembaga Inspeksi sesuai SNI ISO/IEC 17020:2012	62.250.000	62.222.361
6	Fasilitas dan Pembinaan Industri Baristand Industri	60.184.000	60.005.952
	Penerapan Pemanfaatan Teknologi Oleh Baristand Industri	60.184.000	60.005.952
7	Layanan Hubungan Masyarakat	179.024.000	178.616.149
	Pengelolaan Data dan Informasi	179.024.000	178.616.149
8	Layanan Perkantoran	5.033.805.000	5.021.152.648
	Gaji dan Tunjangan	2.617.585.000	2.606.793.343
	Operasional dan Pemeliharaan Kantor	2.416.220.000	2.414.359.305
9	Layanan Sarana Internal	899.591.000	898.436.367
	Pengadaan perangkat pengolah data dan komunikasi	120.740.000	120.740.000
	Pengadaan peralatan inventaris perkantoran	778.851.000	777.696.367
10	Layanan Pendidikan dan Pelatihan	188.000.000	186.721.550
	Peningkatan dan Pengembangan Kompetensi SDM	188.000.000	186.721.550
11	Layanan Perencanaan dan Penganggaran	11.907.000	11.905.502
	Penyusunan Rencana Program dan Anggaran	11.907.000	11.905.502
12	Layanan Manajemen Keuangan	9.000.000	8.893.500
	Pengelolaan Keuangan dan Perbendaharaan	9.000.000	8.893.500
13	Layanan Reformasi Kinerja	54.900.000	51.833.500

NO	KEGIATAN	PAGU ANGGARAN (Rp.)	REALISASI (Rp.)
	Pelaksanaan Reformasi Birokrasi/ Zona Integritas/SPIP	54.900.000	51.833.500
14	Layanan Audit Internal	127.835.000	127.758.285
	Akreditasi/Surveillance/Reakreditasi dan Pengembangan Kelembagaan	127.835.000	127.758.285
Total		6.856.156.000	6.832.596.318

1) Analisis hasil yang telah dicapai

Analisis penyebab keberhasilan/kegagalan atau peningkatan/penurunan realisasi keuangan serta alternatif solusi yang dilakukan

BSPJI Pekanbaru menetapkan target realisasi anggaran sebesar 95%. Realisasi anggaran yang dicapai pada TA. 2022 telah mencapai target yaitu sebesar 99,66%. Revisi anggaran sesuai kebutuhan menjadi salah satu faktor tercapainya target yang telah ditetapkan.

Tabel 23 Perkembangan Realisasi Anggaran BSPJI Pekanbaru TA. 2019-2022

	TA.2019	TA. 2020	TA. 2021	TA.2022
PAGU	10.794.637.000	5.074.090.000	7.532.227.000	6.856.156.000
Realisasi	10.519.259.573	4.857.160.000	7.451.482.302	6.832.596.318
% Realisasi	97,45 %	95,72 %	98,93%	99,66%

Analisis atas efisiensi penggunaan sumber daya

Dalam melaksanakan Program Nilai Tambah dan Daya Saing Industri dan Program serta Dukungan Manajemen untuk mencapai tujuan dan sasaran yang ditetapkan pada TA. 2022 secara umum efisiensi yang telah dilaksanakan. Berdasarkan target dan capaian Klasifikasi Rincian *Output* (KRO) serta pagu dan realisasi anggaran TA 2022, maka dapat dihitung efisiensi sebagai berikut:

Tabel 24 Efisiensi Berdasarkan Penggunaan Sumber Daya Anggaran

No	KRO	KRO		Anggaran		Rasio Realisasi Anggaran terhadap Realisasi KRO	Rasio Pagu Anggaran terhadap Target KRO	Perbandingan	% Efisiensi	Rata-rata % Efisiensi
		Target	Realisasi	Pagu	Realisasi					
		(1)	(2)	(3)	(4)					
1	Sosialisasi dan Diseminasi	30	70	47,550,000	47,550,000	679,285.71	1,585,000	0.429	57.14%	21.66%
2	Pelayanan Publik kepada industri	70	120	244,360,000	243,602,869	2,030,023.91	3,490,857	0.582	41.85%	
3	Fasilitasi dan Pembinaan Industri	10	10	60,184,000	60,005,952	6,000,595.20	6,018,400	0.997	0.30%	
4	Layanan Dukungan Manajemen Internal	2	2	5,212,829,000	5,199,768,797	2,599,884,398.50	2,606,414,500	0.997	0.25%	
5	Layanan Sarana dan Prasarana Internal	62	62	899,591,000	898,436,367	14,490,909.15	14,509,532	0.999	0.13%	
6	Layanan Manajemen SDM Internal	20	40	188,000,000	186,721,550	4,668,038.75	9,400,000	0.497	50.34%	
7	Layanan Manajemen Kinerja Internal	4	4	203,642,000	200,390,787	50,097,696.75	50,910,500	0.984	1.60%	

Pada kolom ‘Efisiensi’ terlihat bahwa terdapat KRO dengan nilai nol dan positif. KRO “Sosialisasi dan Diseminasi”, “Pelayanan Publik kepada industri”, “Layanan Manajemen SDM Internal”, “Layanan Manajemen Kinerja Internal” bernilai positif yang berarti bahwa pada KRO tersebut realisasi anggaran lebih kecil dari pagu yang direncanakan untuk mencapai target, sehingga terjadi efisiensi. KRO “Fasilitasi dan Pembinaan Industri”, “Layanan Dukungan Manajemen Internal”, “Layanan Sarana dan Prasarana Internal” memiliki nilai 0% yang menggambarkan bahwa realisasi anggaran dan realisasi KRO sesuai dengan pagu anggaran dan target KRO, sehingga realisasi anggaran dan realisasi target KRO optimal.

Secara keseluruhan, berdasarkan penggunaan sumber daya anggaran, rata-rata efisiensi yang dilakukan oleh Satker BSPJI Pekanbaru adalah sebesar 21,66%. Angka rata-rata efisiensi ini menunjukkan bahwa pada Satker BSPJI Pekanbaru secara umum realisasi anggaran lebih kecil dari pagu yang direncanakan untuk mencapai target, sehingga terjadi efisiensi sebesar 21,66%.

Berdasarkan aplikasi SMART Kementerian Keuangan, pada tahun 2022 nilai kinerja Satker BSPJI Pekanbaru adalah sebesar 97,6. Dari *dashboard* tersebut didapatkan informasi bahwa terdapat efisiensi pada pelaksanaan anggaran Satker TA 2022 dengan nilai efisiensi kinerja anggaran sebesar 17,14.

Analisis program /kegiatan yang menunjang keberhasilan ataupun kegagalan realisasi keuangan.

Berdasarkan capaian target Tujuan, Sasaran Strategis dan Indikator Kinerja Utama pada Dokumen Rencana Strategis, capaian target Perjanjian Kinerja, serta realisasi fisik dari penyerapan anggaran tahun 2022 sebagai berikut.

Tabel 25 Pencapaian Target Kinerja Satker TA 2022

No	Dokumen Kinerja	Capaian Rata-rata	Jumlah IK	IK Tercapai	IK Tidak Tercapai	Rasio Tingkat Keberhasilan IK 2022
TAHUN ANGGARAN 2022						
1	Perjanjian Kinerja	241,53%	15	14	1	93.33%
2	Rencana Strategis	241,53%	15	14	1	93.33%
3	Indikator Kinerja Utama	100.00%	15	14	1	93.33%
4	Realisasi Fisik	100.00%	-	-	-	100.00%
	Rata-rata	100.00%	45	42	3	93.33%

Berdasarkan tabel 24, rasio tingkat keberhasilan pencapaian target-target kinerja Satker BSPJI Pekanbaru TA.2022 adalah 93,33%. Hal ini menunjukkan bahwa secara keseluruhan terdapat target Program Nilai Tambah dan Daya Saing Industri dan Program Dukungan Manajemen TA 2022 yang tercapai karena rata-rata capaian mencapai 100%.

2) Kendala

Pada tahun 2022 BSPJI Pekanbaru tidak memiliki kendala dalam merealisasikan keuangan.

3) Rekomendasi

Perbaikan untuk Tahun Anggaran 2022 antara lain dengan segera melaksanakan pengadaan barang/ jasa pada awal tahun anggaran.

1.3.2 Realisasi Anggaran Keuangan PNBP

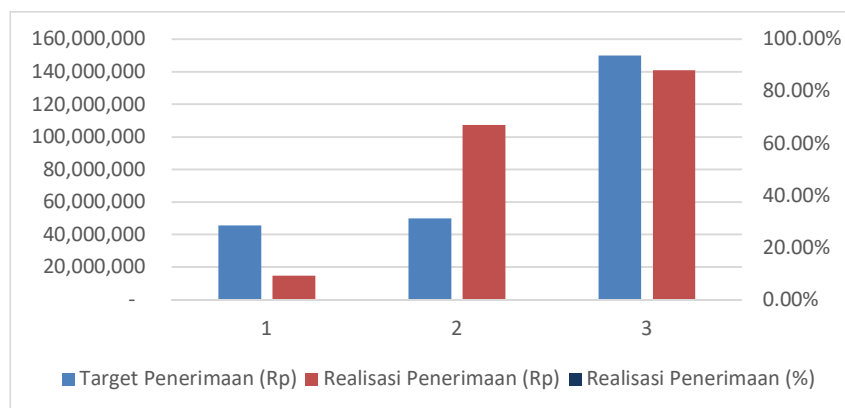
1) Hasil yang telah dicapai

Pada TA. 2022, BSPJI Pekanbaru menerima Pendapatan Negara Bukan Pajak (PNBP). Berikut tabel pagu dan realisasi keuangan PNBP BSPJI Pekanbaru 2022.

Tabel 26 Pagu dan realisasi Keuangan PNBP BSPJI Pekanbaru 2020-2022

Pagu	2020	2021	2022
Target Penerimaan (Rp)	45.500.000	50.000.000	150.000.000
Realisasi Penerimaan (Rp)	14.686.331	107.270.000	141.027.300
Realisasi Penerimaan (%)	32,27 %	214,54 %	94,01
Pagu Penggunaan (Rp)	TA. 2020 belum merupakan satker pengguna PNBP	TA. 2021 belum merupakan satker pengguna PNBP	TA. 2022 belum merupakan satker pengguna PNBP
Realisasi Penggunaan (Rp)			
Realisasi Penggunaan (%)			

BSPJI Pekanbaru baru mulai memberlakukan tarif PNBP pada bulan Juli Tahun 2020 karena BSPJI Pekanbaru memperoleh status akreditasi laboratorium pengujian pada bulan mei 2020 dan Laboratorium Kalibrasi telah terakreditasi pada bulan Juli 2021. PNBP dari layanan jasa sebesar Rp. 120.047.000 dan dari pengembalian belanja sebesar Rp. 20.980.300. Berikut grafik persentase dan realisasi keuangan PNBP BSPJI Pekanbaru Tahun 2020 hingga 2022.



Gambar 7 Grafik Persentase dan realisasi Keuangan PNBP BSPJI Pekanbaru 2020-2022

1) Analisis hasil yang telah dicapai

Tabel 27 Persentase PNBP TA 2020- 2022

No	Jenis JPT	PNBP (Rp)		
		2020	2021	2022
1	Riset	-	-	-
2	Pelatihan	-	-	9.000.000
3	Pengujian	13.086.331	102.970.000	109.563.000
4	Standardisasi	-	-	-
5	Kalibrasi	-	-	484.000
6	Konsultansi	-	-	1.000.000
7	Sertifikasi	-	-	-
8	RBPI	-	-	-
9	Magang	1.600.000	2.800.000	-
10	Jasa lainnya	-	1.500.000	-
	Total	14.686.331	107.270.000	120.047.000

Realisasi PNBP selama 5 tahun berdirinya BSPJI Pekanbaru lebih banyak dihasilkan dari jenis JPT Pengujian yaitu sebesar Rp. 109.563.000,-. BSPJI Pekanbaru berdiri pada 27 November 2017, Dan mulai melayani JPT mulai tahun 2019 tanpa biaya yang dikenakan kepada pelanggan. Baru pada bulan Juni tahun 2020 menerapkan biaya atas JPT yang diberikan.

Tabel 28 Jumlah Pelanggan 2020-2022

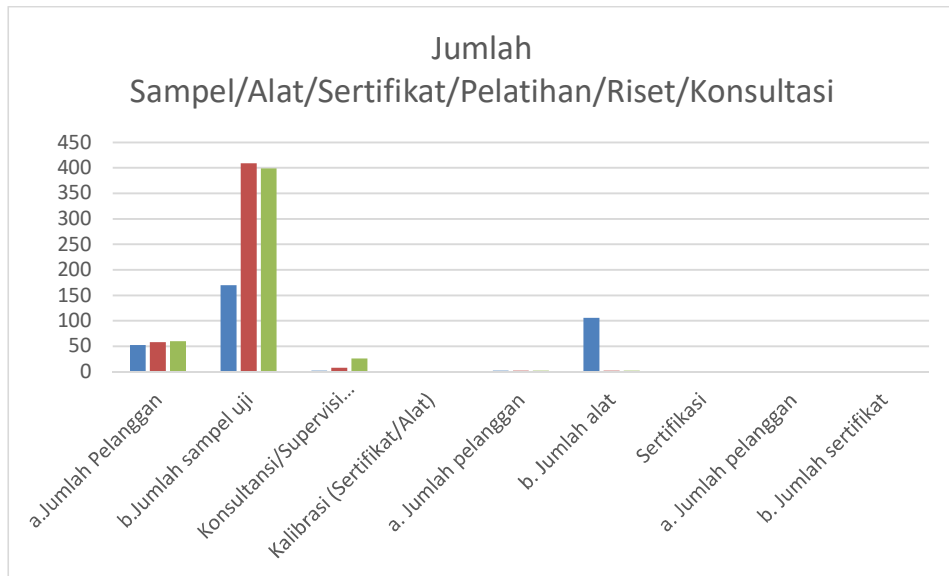
No	Jenis JPT	Jumlah Pelanggan					
		2020		2021		2022	
		Industri	Non Industri	Industri	Non Industri	Industri	Non Industri
1	Riset	-	-	-	-	-	-
2	Pelatihan	-	-	-	-	-	3
3	Pengujian	40	12	40	18	45	15
4	Standardisasi	-	-	-	-	-	-
5	Kalibrasi	-	-	2	-	1	1
6	Konsultansi	-	-	4	4	12	14
7	Sertifikasi	-	-	-	-	-	-
8	RBPI	-	-	-	-	-	-
9	Magang	-	8	-	14	-	3
10	Jasa lainnya	-	-	-	-	-	-
	Total	40	20	46	36	58	33

Pada Tahun 2022 BSPJI Pekanbaru memberikan beberapa pelayanan kepada masyarakat, industri dan *stakeholder* lainnya. Pelayanan tersebut berupa jasa pelayanan teknis pengujian, jasa pelayanan teknis kalibrasi, lembaga pemeriksa halal, pelatihan, magang dan konsultasi.

**Tabel 29 Jumlah Sampel/Alat/Sertifikat/Pelatihan/Riset/Konsultasi
Tahun 2020-2022**

No	Jenis JPT	Jumlah Sampel/Alat/Sertifikat/Pelatihan/Riset/Konsultasi		
		2020	2021	2022
1	Litbang (Jumlah Litbang PNBPN)	-	-	-
2	RBPI/Rancang Bangun Perencanaan Industri (Jumlah RBPI)	2	-	-
3	Pelatihan			-
	a. Jumlah pelatihan	-	-	-
	b. Jumlah peserta yang mengikuti pelatihan	-	-	-
4	Pengujian			
	a. Jumlah Pelanggan	52	58	60
	b. Jumlah sampel uji	170	409	399
6	Konsultasi/Supervisi (Jumlah Konsultasi/ Supervisi)	2	8	26
7	Kalibrasi (Sertifikat/Alat)			
	a. Jumlah pelanggan	2	2	2
	b. Jumlah alat	106	2	2
8	Sertifikasi	-	-	-
	a. Jumlah pelanggan	-	-	-
	b. Jumlah sertifikat	-	-	-

Dapat dilihat dari tabel dan grafik diatas bahwa pada tahun 2022 jumlah pelanggan, jumlah sampel uji dan jumlah konsultasi meningkat dikarenakan sudah terakreditasinya laboratorium pengujian dan kalibrasi BSPJI Pekanbaru serta telah dilakukannya kegiatan pemasaran kepada masyarakat, industri dan *stakeholder* lainnya.



Gambar 8 Grafik Jumlah Sampel/Alat/Sertifikat/Pelatihan/Riset/Konsultasi

2) Kendala

Tidak ada kendala.

3) Rekomendasi

Perbaiki untuk TA. 2022 yaitu lebih giat untuk mempromosikan profil balai tidak hanya secara langsung tetapi juga memanfaatkan media sosial dan digital akses.

3.4. Penghargaan dari Luar Instansi Kementerian Perindustrian

Belum ada penghargaan dari luar instansi Kementerian Perindustrian untuk BSPJI Pekanbaru.

BAB IV PENUTUP

1. Kesimpulan

Secara umum, BSPJI Pekanbaru selama Tahun 2022 sudah mencapai hasil maksimal dalam melaksanakan Tugas Pokok dan Fungsinya. BSPJI Pekanbaru telah mampu mencapai sebagian besar target yang ditetapkan pada Renstra dan Perjanjian Kinerja TA. 2022.

Berikut ini adalah kesimpulan yang dapat diambil dari uraian bab sebelumnya: Berikut indikator kinerja telah mencapai target yang ditetapkan dan indikator yang tidak mencapai target. Indikator yang mencapai target :

- a. Peningkatan kapabilitas hasil kolaborasi dalam rangka pengembangan Jumlah tenan inkubator berbasis teknologi yang terbentuk (100%)
- b. Peningkatan kapabilitas hasil kolaborasi dalam rangka pengembangan industri (100%)
- c. Peningkatan peran balai dalam pengembangan industri (100%)
- d. Produktivitas/ efisiensi perusahaan industri yang memanfaatkan teknologi industri melalui jasa konsultansi (100%)
- e. Meningkatnya utilisasi layanan jasa industri di dalam negeri (100%)
- f. Peningkatan jumlah lingkup layanan jasa industri di dalam negeri (100%)
- g. Persentase nilai capaian penggunaan produk dalam negeri dalam pengadaan barang dan jasa (100%)
- h. Nilai minimal indeks manajemen resiko (100%)
- i. Rekomendasi hasil pengawasan internal telah ditindaklanjuti oleh satker (100%)
- j. Indeks Kepuasan Masyarakat terhadap layanan jasa industri (100%)
- k. Rata-rata indeks profesionalitas ASN (100%)
- l. Nilai disiplin pegawai (100%)
- m. Nilai indeks layanan publik (100%)
- n. Nilai minimal akuntabilitas kinerja (97%)
- o. Nilai minimal laporan keuangan (100%)

1. Total anggaran DIPA BSPJI Pekanbaru Tahun 2022 adalah sebesar Rp. **6.856.156.000,-** dengan realisasi sebesar Rp. **6.832.596.318,-**. atau sebesar **99,66% (mencapai target BSPJI Pekanbaru 95 %)**.
2. Target PNBPN 2022 sebesar Rp. **150.000.000,-** dengan realisasi sebesar Rp. **141.027.300** atau sebesar 94,01%.

2. Permasalahan dan Kendala

Beberapa permasalahan dan kendala yang dihadapi dalam merealisasikan capaian Perjanjian kinerja yang telah ditetapkan serta realisasi anggaran antara lain:

- Adanya keterbatasan anggaran sehingga terdapat beberapa kegiatan yang terhambat pelaksanaannya.

3. Saran dan Rekomendasi

Berikut ini adalah saran dan rekomendasi untuk mencapai kinerja dan realisasi anggaran yang lebih baik pada tahun anggaran selanjutnya:

- a. Pelaksanaan pengadaan barang/ jasa dilaksanakan pada awal tahun.
- b. Meningkatkan Sistem Manajemen Terintegrasi dan Pelayanan Digital BSPJI Pekanbaru.
- c. Mempersiapkan infrastruktur balai.
- d. Promosi/ Pemasaran Layanan Jasa BSPJI Pekanbaru.

LAMPIRAN

Matriks Keterkaitan Antara Aktivitas/Kegiatan, Output, Indikator Kinerja dan Sasaran Strategis BSPJI Pekanbaru Tahun 2021-2024

Progra m/ Kegiata n	Sasaran Strategis / Sasaran Program / Sasaran Kegiatan / IKU / IK	Satuan	Target				Output	Indikasi Alokasi (dalam milyar rupiah)				Aktivitas Utama
			2021	2022	2023	2024		2021	2022	2023	2024	
BSPJI Pekanb aru								7,53	6,85	7,59	13.05	
SK1	Meningkatnya daya saing industri pengolahan nonmigas											
	1 Jumlah tenan inkubator berbasis teknologi yang terbentuk	Tenan	N/A	1	-	-	Fasilitasi dan Pembinaan Industri Baristand Industri	-	-	-	-	Optimalisasi Pemanfaatan Teknologi Industri Dalam Rangka Meningkatkan Produktivitas dan Mutu Produk Industri
	2 Peningkatan kapabilitas hasil kolaborasi dalam rangka pengembangan industri	kegiatan kolaborasi	1	1	1	1	Fasilitasi dan Pembinaan Industri Baristand Industri	0,08	0,06	0,02	0,07	Optimalisasi Pemanfaatan Teknologi Industri Dalam Rangka Meningkatkan Produktivitas dan Mutu Produk Industri

Program/ Kegiatan	Sasaran Strategis / Sasaran Program / Sasaran Kegiatan / IKU / IK		Satuan	Target				Output	Indikasi Alokasi (dalam milyar rupiah)				Aktivitas Utama
				2021	2022	2023	2024		2021	2022	2023	2024	
	3	Produktivitas/efisiensi perusahaan industri hasil kegiatan kolaborasi	Persen	-	-	10	12	Fasilitasi dan Pembinaan Industri Baristand Industri	-	-	-	-	Optimalisasi Pemanfaatan Teknologi Industri Dalam Rangka Meningkatkan Produktivitas dan Mutu Produk Industri
SK2	Penguatan implementasi Making Indonesia 4.0												
	1	Peningkatan peran balai dalam penerapan industri 4.0 dan standardisasi industri	Perusahaan	N/A	1	1	1	Fasilitasi dan Pembinaan Industri Baristand Industri	-	0,03	0,06	0,05	-Penerapan Industri 4.0 dan Penerapan serta Pengawasan Standardisasi Industri -Penumbuhan dan Pembinaan Industri Berbasis Teknologi
SK3	Meningkatnya kemampuan industri barang dan jasa dalam negeri												
	1	Produktivitas/efisiensi perusahaan industri yang memanfaatkan teknologi melalui jasa konsultasi	Persen	5	10	12	15	Fasilitasi dan Pembinaan Industri Baristand Industri	-	-	0,03	0,07	Produktivitas/Efisiensi Perusahaan Industri yang Memanfaatkan Teknologi melalui Jasa Konsultasi

Program/ Kegiatan	Sasaran Strategis / Sasaran Program / Sasaran Kegiatan / IKU / IK	Satuan	Target				Output	Indikasi Alokasi (dalam milyar rupiah)				Aktivitas Utama
			2021	2022	2023	2024		2021	2022	2023	2024	
2	Meningkatnya PNBP layanan jasa industri	Persen	N/A	2	3	5	-Manajemen Laboratorium Pengujian sesuai SNI ISO/IEC 17025:2017 - Manajemen Laboratorium Kalibrasi sesuai SNI ISO/IEC 17025:2017 -Manajemen Lembaga Sertifikasi sesuai SNI ISO 17065:2012 -Manajemen Lembaga Pemeriksa Halal sesuai SNI ISO/IEC 17065:2012 -Jasa pelayanan inspeksi teknik BPPSI Pekanbaru	0,51	0,24	0,66	0,88	-Manajemen Laboratorium Pengujian sesuai SNI ISO/IEC 17025:2017 - Manajemen Laboratorium Kalibrasi sesuai SNI ISO/IEC 17025:2017 -Manajemen Lembaga Sertifikasi sesuai SNI ISO 17065:2012 -Manajemen Lembaga Pemeriksa Halal sesuai SNI ISO/IEC 17065:2012 -Jasa pelayanan inspeksi teknik BPPSI Pekanbaru
3	Meningkatnya jumlah layanan jasa yang digunakan oleh industri	SPK/Order	N/A	N/A	55	70	Layanan Hubungan Masyarakat	-	-	0,08	0,14	Pemasaran Kompetensi dan Layanan Jasa Teknis BSPJI

Program/ Kegiatan	Sasaran Strategis / Sasaran Program / Sasaran Kegiatan / IKU / IK	Satuan	Target				Output	Indikasi Alokasi (dalam milyar rupiah)				Aktivitas Utama
			2021	2022	2023	2024		2021	2022	2023	2024	
4	Peningkatan jumlah lingkup layanan jasa industri	Ruang Lingkup	1	1	1	1	Layanan Audit Internal	0,17	0,12	0,16	0,27	-Surveilans Laboratorium Pengujian sesuai SNI ISO/IEC 17025 - Perluasan Ruang Lingkup Laboratorium Kalibrasi sesuai SNI ISO/IEC 17025:2017 -Surveilans Sistem Manajemen Mutu SNI ISO 9001:2015 -Penyusunan Roadmap Rencana Pengembangan LPK
5	Persentase nilai capaian penggunaan produk dalam negeri dalam pengadaan barang dan jasa	Persen	40	40	45	50	Layanan Sarana Internal	2,99	0,89	0,81	3,53	-Pengadaan Alat Pengolah Data dan Komunikasi -Sarana Pelayanan Jasa Teknis
SK4	Tercapainya pengawasan internal yang efektif dan efisien											
1	Nilai minimal indeks manajemen risiko	Nilai	3	3	4	4	Layanan manajemen Satker	0,03	0,02	0,03	0,06	Penyelenggaraan Sistem Pengendalian Intern

Program/ Kegiatan	Sasaran Strategis / Sasaran Program / Sasaran Kegiatan / IKU / IK	Satuan	Target				Output	Indikasi Alokasi (dalam milyar rupiah)				Aktivitas Utama
			2021	2022	2023	2024		2021	2022	2023	2024	
												Pemerintah (SPIP)
	2 Rekomendasi hasil pengawasan internal telah ditindaklanjuti oleh satker	Persen	91,5	92	92,5	93	Layanan manajemen Satker	0,04	0,03	0,03	0,05	Pengembangan Zona Integritas dan Reformasi Birokrasi
SK5	Terselenggaranya urusan pemerintahan di bidang perindustrian yang berkelanjutan											
	1 Indeks kepuasan masyarakat terhadap layanan jasa industri	Indeks	3,4	3,45	3,50	3,52	Layanan Hubungan Masyarakat	0,13	0,20	0,01	0,02	-Survey Indeks Kepuasan Masyarakat dan Persepsi Korupsi
SK6	Terwujudnya ASN BSKJI yang profesional											
	1 Rata-rata indeks profesionalitas ASN	Indeks	71	72	73	74	Layanan manajemen Satker	0,10	0,18	3,37	3,78	-Peningkatan Kompetensi SDM -Gaji dan Tunjangan
	2 Nilai disiplin pegawai	Nilai	79	80	N/A	N/A	Layanan Perkantoran BPPI Baristand Industri	1,68	2,61	-	-	-Gaji dan Tunjangan
SK7	Penguatan sistem informasi terintegrasi, kolaborasi dan layanan publik											
	1 Indeks layanan publik	Nilai	3,51	3,52	3,53	3,54	-Layanan Hubungan Masyarakat	1,72	2,40	2,14	4,00	-Pengelolaan Unit Pelayanan Publik (UPP) dan

Program/ Kegiatan	Sasaran Strategis / Sasaran Program / Sasaran Kegiatan / IKU / IK		Satuan	Target				Output	Indikasi Alokasi (dalam milyar rupiah)				Aktivitas Utama
				2021	2022	2023	2024		2021	2022	2023	2024	
								-Layanan Perkantoran					Pengelolaan Informasi dan Dokumentasi (PPID) -Operasional dan Pemeliharaan Kantor
SK8	Penguatan akuntabilitas organisasi												
	1	Nilai minimal akuntabilitas kinerja	Nilai	82	84	84	84	Layanan Perencanaan dan Penggangan	0,03	0,01	0,05	0,09	-Penyusunan Program dan Monev Kinerja BSPJI Pekanbaru -Pengelolaan Arsip dan Dokumentasi
	2	Nilai minimal laporan keuangan	Nilai	90	92	92	92	Layanan Manajemen Keuangan	0,03	0,09	0,02	0,04	Akuntansi Keuangan Negara dan Inventaris Kekayaan Negara

Rencana Kinerja BSPJI Tahun 2022

No	Sasaran Kegiatan	Indikator Kinerja	Target
1	2	3	4
1	Meningkatnya daya saing industri pengolahan nonmigas	Jumlah tenan inkubator berbasis teknologi yang terbentuk	1 (Tenan)
		Peningkatan kapabilitas hasil kolaborasi dalam rangka pengembangan industri	1 (kegiatan kolaborasi)
2	Penguatan implementasi Making Indonesia 4.0	Peningkatan peran balai dalam pengembangan industri	1 (Perusahaan)
3	Meningkatnya kemampuan industri barang dan jasa dalam negeri	Produktivitas/efisiensi perusahaan industri yang memanfaatkan teknologi melalui jasa konsultasi	10 (%)
		Meningkatnya utilisasi layanan jasa industri di dalam negeri	2 (%)
		Peningkatan jumlah lingkup layanan jasa industri di dalam negeri	1 (Ruang Lingkup)
		Persentase nilai capaian penggunaan produk dalam negeri dalam pengadaan barang dan jasa	40 (%)
4	Tercapainya pengawasan internal yang efektif dan efisien	Nilai minimal indeks manajemen risiko	3 (Nilai)
		Rekomendasi hasil pengawasan internal telah ditindaklanjuti oleh satker	92 (%)
5	Terselenggaranya urusan pemerintahan di bidang perindustrian yang berkelanjutan	Indeks kepuasan masyarakat terhadap layanan jasa industri	3,45 (Indeks)
6	Terwujudnya ASN BSKJI yang profesional	Rata-rata indeks profesionalitas ASN	72 (Indeks)
		Nilai disiplin pegawai	80 (Nilai)

7	Penguatan sistem informasi terintegrasi, kolaborasi dan layanan publik	Indeks layanan publik	B (Nilai)
8	Penguatan akuntabilitas organisasi	Nilai minimal akuntabilitas kinerja	84 (Nilai)
		Nilai minimal laporan keuangan	92 (Nilai)
		Pengelolaan Arsip	B (Nilai)

Matriks Alur IKU Kemenperin sampai Perjanjian Kinerja BSPJI Pekanbaru TA. 2022

KEMENPERIN			BSKJI			BALAI BESAR & BARISTAND		
KODE	SASARAN STRATEGIS	INDIKATOR KINERJA UTAMA	KODE	SASARAN STRATEGIS	INDIKATOR KINERJA UTAMA	KODE	SASARAN STRATEGIS	INDIKATOR KINERJA UTAMA
SS1.	Meningkatnya daya saing dan kemandirian industri pengolahan nonmigas	Efisiensi sumber daya industri dalam rangka peningkatan daya saing industri hijau	SP1.	Meningkatnya Daya Saing Industri Pengolahan Nonmigas	Efisiensi sumber daya industri dalam rangka peningkatan daya saing industri hijau	SK1.	Meningkatnya Daya Saing Industri Pengolahan Nonmigas	Jumlah tenan inkubator berbasis teknologi yang terbentuk
								Peningkatan kapabilitas hasil kolaborasi dalam rangka pengembangan industri
SS2.1	Penguatan implementasi Making Indonesia 4.0	Perusahaan dengan nilai Indonesia Industry 4.0 Readiness Index (INDI 4.0) >3.0	SP2.	Penguatan Implementasi Making Indonesia 4.0	Produktivitas/efisiensi perusahaan industri yang telah dilaksanakan pembimbingan dan pendampingan industri 4.0	SK2.	Penguatan Implementasi Making Indonesia 4.0	Peningkatan peran balai dalam pengembangan industri
SS3.1	Meningkatnya kemampuan industri dalam negeri	Jumlah SNI bidang industri yang diterapkan dan diberlakukan.	SP3.	Meningkatnya Kemampuan Industri Barang dan Jasa Dalam Negeri	SNI bidang industri yang diterapkan dan diberlakukan.	SK3.	Meningkatnya Kemampuan Industri Barang dan Jasa Dalam Negeri	Produktivitas/efisiensi perusahaan industri yang memanfaatkan teknologi industri melalui jasa konsultansi
		Produktivitas/efisiensi perusahaan industri yang memanfaatkan						Tingkat Kepatuhan LPK terhadap regulasi

KEMENPERIN			BSKJI			BALAI BESAR & BARISTAND		
KODE	SASARAN STRATEGIS	INDIKATOR KINERJA UTAMA	KODE	SASARAN STRATEGIS	INDIKATOR KINERJA UTAMA	KODE	SASARAN STRATEGIS	INDIKATOR KINERJA UTAMA
		teknologi industri melalui jasa konsultasi						
		Persentase nilai capaian penggunaan produk dalam negeri dalam pengadaan barang dan jasa di lingkungan BSKJI			Produktivitas/efisiensi perusahaan industri yang memanfaatkan teknologi industri melalui jasa konsultasi			Peningkatan jumlah lingkup layanan jasa industri di dalam negeri
					Persentase nilai capaian penggunaan produk dalam negeri dalam pengadaan barang dan jasa di lingkungan BSKJI			Persentase nilai capaian penggunaan produk dalam negeri dalam pengadaan barang dan jasa
SS7.	Tersedianya regulasi pembangunan Industri yang efektif	Efektivitas regulasi yang ditetapkan di lingkungan Kemenperin	SP4.	Tersedianya kebijakan pembangunan industri berdasarkan hasil review/kajian	Efektifitas regulasi standarisasi industri	-	-	-

KEMENPERIN			BSKJI			BALAI BESAR & BARISTAND		
KODE	SASARAN STRATEGIS	INDIKATOR KINERJA UTAMA	KODE	SASARAN STRATEGIS	INDIKATOR KINERJA UTAMA	KODE	SASARAN STRATEGIS	INDIKATOR KINERJA UTAMA
SS8.	Terselenggaranya Urusan Pemerintahan di Bidang Perindustrian yang Berdaya saing dan Berkelanjutan	Perusahaan industri menengah besar yang tersertifikasi Standar Industri Hijau (SIH)	SP5.	Terselenggaranya urusan pemerintahan di bidang perindustrian yang berkelanjutan	Jumlah perusahaan industri menengah besar yang tersertifikasi Standar Industri Hijau (SIH) Indeks Kepuasan Masyarakat terhadap layanan jasa industri	SK5.	Terselenggaranya Urusan Pemerintahan di Bidang Perindustrian yang Berkelanjutan	Indeks Kepuasan Masyarakat terhadap layanan jasa industri
SS9.	Tercapainya pengawasan internal yang efektif dan efisien	Rekomendasi hasil pengawasan internal telah ditindaklanjuti oleh satker Index penerapan manajemen risiko (MRI) Kementerian Perindustrian	SP6.	Tercapainya Pengawasan Internal yang Efektif dan Efisien	Satker yang memperoleh nilai Indeks Manajemen Risiko mencapai minimal level 3 Rekomendasi hasil pengawasan internal telah ditindaklanjuti oleh satker	SK6.	Tercapainya Pengawasan Internal yang Efektif dan Efisien	Nilai minimal indeks manajemen resiko Rekomendasi hasil pengawasan internal telah ditindaklanjuti oleh satker
SS10.	Terwujudnya ASN yang Profesional dan Berkepribadian	Rata-rata Indeks Profesionalitas ASN Kemenperin	SP7.	Terwujudnya ASN BSKJI yang Professional	Rata-rata Indeks Profesionalitas ASN Nilai disiplin pegawai	SK7.	Terwujudnya ASN BSKJI yang Professional Meningkatkan kompetensi SDM dan budaya kerja	Rata-rata Indeks Profesionalitas ASN Nilai disiplin pegawai

KEMENPERIN			BSKJI			BALAI BESAR & BARISTAND		
KODE	SASARAN STRATEGIS	INDIKATOR KINERJA UTAMA	KODE	SASARAN STRATEGIS	INDIKATOR KINERJA UTAMA	KODE	SASARAN STRATEGIS	INDIKATOR KINERJA UTAMA
SS11.	Terwujudnya Sistem Informasi Industri yang Berkualitas	Data dan informasi sesuai dengan kebutuhan pengambil keputusan	SP8.	Penguatan Sistem Informasi Terintegrasi, Kolaborasi dan Layanan Publik	Implementasi kerja sama	SK8.	Penguatan Sistem Informasi Terintegrasi, Kolaborasi dan Layanan Publik	Nilai minimal indeks layanan publik
					Satker yang terintegrasi dengan Sistem Informasi Pelayanan Publik Terpadu			
					Satker yang memperoleh Indeks layanan publik minimal B			
SS12.	Terwujudnya Birokrasi yang Efektif, Efisien, dan Berorientasi pada Layanan Prima	Tingkat akuntabilitas laporan keuangan dan BMN	SP9.	Penguatan Akuntabilitas Organisasi	Satker yang memperoleh nilai laporan keuangan minimal 90	SK9.	Penguatan Akuntabilitas Organisasi	Nilai minimal laporan keuangan
SS13.	Tersusunnya Perencanaan Program, Pengelolaan Keuangan serta Pengendalian yang Berkualitas dan Akuntabe	Nilai Sistem Akuntabilitas Kinerja Instansi Pemerintah (SAKIP) Kementerian Perindustrian	SP10.	Penguatan Akuntabilitas Organisasi	Satker yang memperoleh nilai akuntabilitas kinerja minimal A	SK10.	Penguatan Akuntabilitas Organisasi	Nilai minimal akuntabilitas kinerja

Capaian Rencana Aksi Per Triwulan TA. 2022

No	Sasaran Kegiatan	Indikator Kinerja	Target	Capaian	Sampai Triwulan IV	
					% Fisik	
					Target Antara	Realisasi
1	2	3	4		5	6
1	Meningkatnya daya saing industri pengolahan nonmigas	Jumlah tenan inkubator berbasis teknologi yang terbentuk	1 (Tenan)	1 (Tenan)	100	100
		Peningkatan kapabilitas hasil kolaborasi dalam rangka pengembangan industri	1 (kegiatan kolaborasi)	1 (kegiatan kolaborasi)	100	100
2	Penguatan implementasi Making Indonesia 4.0	Peningkatan peran balai dalam pengembangan industri	1 (Perusahaan)	1 (Perusahaan)	100	100
3	Meningkatnya kemampuan industri barang dan jasa dalam negeri	Produktivitas/efisiensi perusahaan industri yang memanfaatkan teknologi melalui jasa konsultasi	10 (%)	-Untuk kegiatan diversifikasi produk sebesar 200% - Produktivitas/efisiensi perusahaan	100	100
		Meningkatnya utilisasi layanan jasa industri di dalam negeri	2 (%)	11,91%	100	100
		Peningkatan jumlah lingkup layanan jasa industri di dalam negeri	1 (Ruang Lingkup)	3 (Ruang Lingkup)	100	100
		Persentase nilai capaian penggunaan produk dalam negeri dalam pengadaan barang dan jasa	40 (%)	76,87%	100	100
4	Tercapainya pengawasan internal yang efektif dan efisien	Nilai minimal indeks manajemen risiko	3 (Nilai)	Belum ada penilaian	100	100
		Rekomendasi hasil pengawasan internal telah ditindaklanjuti oleh satker	92 (%)	BSPJI Pekanbaru tidak diaudit oleh Itjen	100	100

5	Terselenggaranya urusan pemerintahan di bidang perindustrian yang berkelanjutan	Indeks kepuasan masyarakat terhadap layanan jasa industri	3,45 (Indeks)	3,73 Indeks	100	100
6	Terwujudnya ASN BSKJI yang profesional	Rata-rata indeks profesionalitas ASN	72 (Indeks)	77,67	100	100
		Nilai disiplin pegawai	80 (Nilai)	92,27 Nilai	100	100
7	Penguatan sistem informasi terintegrasi, kolaborasi dan layanan publik	Indeks layanan publik	B (Nilai)	A- Nilai	100	100
8	Penguatan akuntabilitas organisasi	Nilai minimal akuntabilitas kinerja	84 (Nilai)	81 Nilai	100	97
		Nilai minimal laporan keuangan	92 (Nilai)	95,25 Nilai	100	100
		Pengelolaan Arsip	B (Nilai)	B Nilai	100	100

Capaian Kinerja Renstra BSPJI Pekanbaru TA. 2021-2024

Program/ Kegiatan	Sasaran Strategis / Sasaran Program / Sasaran Kegiatan / IKU / IK	Satuan	Target Renstra 2021	Realisasi Renstra 2021	Target Renstra 2022	Realisasi Renstra 2022	Target Renstra 2023	Target Renstra 2024	Total 2021-2024			
									Total Target Renstra	Total Realisasi Renstra	%	
BSPJI Pekanbaru												
SK1	Meningkatnya daya saing industri pengolahan nonmigas											
	1 Jumlah tenan inkubator berbasis teknologi yang terbentuk	Tenan	N/A	N/A	1	1	-	-	2	2	100	
	2 Peningkatan kapabilitas hasil kolaborasi dalam rangka pengembangan industri	kegiatan kolaborasi	1	1	1	1	1	1	4	2	50	
	3 Produktivitas/efisiensi perusahaan industri hasil kegiatan kolaborasi	Persen	-	-	-	-	10	12	22	0	0	
SK2	Penguatan implementasi Making Indonesia 4.0											

Program/ Kegiatan	Sasaran Strategis / Sasaran Program / Sasaran Kegiatan / IKU / IK		Satuan	Target Renstra 2021	Realisasi Renstra 2021	Target Renstra 2022	Realisasi Renstra 2022	Target Renstra 2023	Target Renstra 2024	Total 2021-2024		
										Total Target Renstra	Total Realisasi Renstra	%
	1	Peningkatan peran balai dalam penerapan industri 4.0 dan standardisasi industri	Perusahaan	N/A	N/A	1	1	1	1	3	1	33,3
SK3	Meningkatnya kemampuan industri barang dan jasa dalam negeri											
	1	Produktivitas/efisiensi perusahaan industri yang memanfaatkan teknologi melalui jasa konsultansi	Persen	5	23	10	66,6	12	15	42	89,6	100
	2	Meningkatnya PNBPN layanan jasa industri	Persen	N/A	N/A	2	11,91	3	5	10	11,91	100
	3	Meningkatnya jumlah layanan jasa yang digunakan oleh industri	SPK/Order	N/A	N/A	N/A	N/A	55	70	125	0	0
	4	Peningkatan jumlah lingkup layanan jasa industri	Ruang Lingkup	1	1	1	1	1	1	4	2	50
	5	Persentase nilai capaian penggunaan produk dalam negeri dalam pengadaan barang dan jasa	Persen	40	63	40	76,87	45	50	175	139,87	79,9
SK4	Tercapainya pengawasan internal yang efektif dan efisien											
	1	Nilai minimal indeks manajemen risiko	Nilai	3	3	3	3	4	4	14	6	42,8
	2	Rekomendasi hasil pengawasan internal telah ditindaklanjuti oleh satker	Persen	91,5	100	92	100	92,5	93	369	200	54,2

Program/ Kegiatan	Sasaran Strategis / Sasaran Program / Sasaran Kegiatan / IKU / IK	Satuan	Target Renstra 2021	Realisasi Renstra 2021	Target Renstra 2022	Realisasi Renstra 2022	Target Renstra 2023	Target Renstra 2024	Total 2021-2024		
									Total Target Renstra	Total Realisasi Renstra	%
SK5	Terselenggaranya urusan pemerintahan di bidang perindustrian yang berkelanjutan										
1	Indeks kepuasan masyarakat terhadap layanan jasa industri	Indeks	3,4	3,64	3,45	3,75	3,50	3,52	13,87	7,39	53,2
SK6	Terwujudnya ASN BSKJI yang profesional										
1	Rata-rata indeks profesionalitas ASN	Indeks	71	79	72	77,67	73	74	290	156,67	54
2	Nilai disiplin pegawai	Nilai	79	93	80	92,27	N/A	N/A	159	184,88	100
SK7	Penguatan sistem informasi terintegrasi, kolaborasi dan layanan publik										
1	Indeks layanan publik	Nilai	3,51	3,52	3,52	4,23	3,53	3,54	14,1	7,11	50,4
SK8	Penguatan akuntabilitas organisasi										
1	Nilai minimal akuntabilitas kinerja	Nilai	82	83,48	84	81	84	84	334	164,48	49,2

Program/ Kegiatan	Sasaran Strategis / Sasaran Program / Sasaran Kegiatan / IKU / IK		Satuan	Target Renstra 2021	Realisasi Renstra 2021	Target Renstra 2022	Realisasi Renstra 2022	Target Renstra 2023	Target Renstra 2024	Total 2021-2024		
										Total Target Renstra	Total Realisasi Renstra	%
	2	Nilai minimal laporan keuangan	Nilai	90	81,9	92	95,25	92	92	366	177,15	48,4

Realisasi Keuangan Berdasarkan Renstra BSPJI Pekanbaru TA. 2021-2024

Program/ Kegiatan	Sasaran Strategis / Sasaran Program / Sasaran Kegiatan / IKU / IK	Target Renstra 2021	Target Perkin 2021	Realisasi	Target Renstra 2022	Target Perkin 2022	Realisasi	Target Renstra 2023	Target Renstra 2024	Total 2021-2024			
										Total Target Renstra	Total Perkin	Realisasi	%
BSPJI Pekan baru													
SK1	Meningkatnya daya saing industri pengolahan nonmigas												
	1 Jumlah tenan inkubator berbasis teknologi yang terbentuk	-	-	-	-	-	-	-	-	-	-	-	-
	2 Peningkatan kapabilitas hasil kolaborasi dalam rangka pengembang an industri	88.490	88.490	88.325	60.184	60.184	60.005	20.300	76.000	244.974	244.974	148.330	60.5
	3 Produktivitas/e fisiensi perusahaan industri hasil kegiatan kolaborasi	-	-	-	-	-	-	-	-	-	-	-	-

Program/ Kegiatan	Sasaran Strategis / Sasaran Program / Sasaran Kegiatan / IKU / IK	Target Renstra 2021	Target Perkin 2021	Realisasi	Target Renstra 2022	Target Perkin 2022	Realisasi	Target Renstra 2023	Target Renstra 2024	Total 2021-2024			
										Total Target Renstra	Total Perkin	Realisasi	%
SK2	Penguatan implementasi Making Indonesia 4.0												
	1 Peningkatan peran balai dalam penerapan industri 4.0 dan standardisasi industri	-	-	-	-	-	-	35.026	58.000	93.026	93.026	0	0
SK3	Meningkatnya kemampuan industri barang dan jasa dalam negeri												
	1 Produktivitas/efisiensi perusahaan industri yang memanfaatkan teknologi melalui jasa konsultasi	-	-	-	-	-	-	35.852	72.000	107.852	107.852	0	0
	2 Meningkatnya PNBPN layanan jasa industri	508.000	508.000	507.968	244.360	244.360	243.601	660.060	882.000	2.294.420	2.294.420	751.569	32,7
	3 Meningkatnya jumlah layanan jasa yang	-	-	-	-	-	-	140.240	220.000	360.240	360.240	0	0

Progr am/ Kegiat an	Sasaran Strategis / Sasaran Program / Sasaran Kegiatan / IKU / IK		Target Renstra 2021	Target Perkin 2021	Realisasi	Target Renstra 2022	Target Perkin 2022	Realisasi	Target Renstra 2023	Target Renstra 2024	Total 2021-2024			
											Total Target Renstra	Total Perkin	Realisasi	%
		digunakan oleh industri												
	4	Peningkatan jumlah lingkup layanan jasa industri	176.161	176.161	159.650	127.835	127.835	127.758	161.220	276.000	741.216	741.216	287.485	38.7
	5	Persentase nilai capaian penggunaan produk dalam negeri dalam pengadaan barang dan jasa	2.999.01 2	2.999.012	2.998.108	899.591	899.591	898.436	811.526	3.530.000	8.240.129	8.240.129	3.896.544	47.2
SK4	Tercapainya pengawasan internal yang efektif dan efisien													
	1	Nilai minimal indeks manajemen risiko	30.100	30.100	29.600	24.600	24.600	24.300	31.240	64.000	149.940	149.940	53.900	35.9
	2	Rekomendasi hasil pengawasan internal telah ditindaklanjuti oleh satker	43.400	43.400	43.400	30.300	30.300	27.533	35.468	54.000	163.168	163.168	70.933	43,5
SK5	Terselenggaranya urusan pemerintahan di bidang perindustrian													

Progr am/ Kegiat an	Sasaran Strategis / Sasaran Program / Sasaran Kegiatan / IKU / IK		Target Renstra 2021	Target Perkin 2021	Realisasi	Target Renstra 2022	Target Perkin 2022	Realisasi	Target Renstra 2023	Target Renstra 2024	Total 2021-2024			
											Total Target Renstra	Total Perkin	Realisasi	%
	yang berkelanjutan													
	1	Indeks kepuasan masyarakat terhadap layanan jasa industri	138.571	138.571	136.436	207.320	207.320	206.912	12.000	22.000	379.891	379.891	343.348	90.3
SK6	Terwujudnya ASN BSKJI yang profesional													
	1	Rata-rata indeks profesionalitas ASN	103.071	103.071	102.808	188.000	188.000	186.721	3.318.242	3.780.000	7.389.313	7.389.313	7.387.771	99.9
	2	Nilai disiplin pegawai	1.686.58 5	1.686.585	1.658.233	2.617.585	2.617.585	2.606.793	-	-	4.304.170	4.304.170	4.275.818	99.3
SK7	Penguatan sistem informasi terintegrasi, kolaborasi dan layanan publik													
	1	Indeks layanan publik	1.720.68 0	1.720.680	1.697.469	2.435.474	2.435.474	2.433.612	2.148.656	4.032.000	10.336.810	10.336.810	4.131.081	39.9
SK8	Penguatan akuntabilitas organisasi													
	1	Nilai minimal akuntabilitas kinerja	3.500	3.500	3.500	11.907	11.907	11.905	64.440	93.000	172.847	172.847	15.405	8.9

Program/ Kegiatan	Sasaran Strategis / Sasaran Program / Sasaran Kegiatan / IKU / IK	Target Renstra 2021	Target Perkin 2021	Realisasi	Target Renstra 2022	Target Perkin 2022	Realisasi	Target Renstra 2023	Target Renstra 2024	Total 2021-2024			
										Total Target Renstra	Total Perkin	Realisasi	%
2	Nilai minimal laporan keuangan	3.500	3.500	2.932	9.000	9.000	8.893	21.040	46.000	79.540	79.540	11.825	14.8

Realisasi Keuangan Berdasarkan Indikator Perjanjian Kinerja Tahun 2022

No	Sasaran Kegiatan	Indikator Kinerja	Target	Capaian	Komponen/Subkomponen	Pagu Anggaran		
						Pagu	Realisasi	%
1	2	3	4	4	6	7		
1	Meningkatnya daya saing industri pengolahan nonmigas	Jumlah tenan inkubator berbasis teknologi yang terbentuk	1 (Tenan)	1 (Tenan)	-			
		Peningkatan kapabilitas hasil kolaborasi dalam rangka pengembangan industri	1 (kegiatan kolaborasi)	1 (kegiatan kolaborasi)	Optimalisasi Pemanfaatan Teknologi Industri Dalam Rangka Meningkatkan Produktivitas dan Mutu Produk Industri	60.184	60.005	99.7
2	Penguatan implementasi Making Indonesia 4.0	Peningkatan peran balai dalam pengembangan industri	1 (Perusahaan)	1 (Perusahaan)	-			
3	Meningkatnya kemampuan industri barang dan jasa dalam negeri	Produktivitas/efisiensi perusahaan industri yang memanfaatkan teknologi melalui jasa konsultasi	10 (%)	-Untuk kegiatan diversifikasi produk sebesar 200% - Produktivitas/efisiensi perusahaan	-			
		Meningkatnya utilisasi layanan jasa industri di dalam negeri	2 (%)	11,91%	- Manajemen Laboratorium Pengujian Sesuai SNI ISO/IEC 17025:2017 - Manajemen Laboratorium Kalibrasi Sesuai SNI ISO/IEC 17025:2017 - Manajemen Lembaga Inspeksi Sesuai SNI ISO/IEC 17020:2012 - Manajemen Lembaga Pemeriksa Halal Sesuai SNI ISO/IEC 17065:2012	244.360	243.602	99.69
		Peningkatan jumlah lingkup layanan jasa industri di dalam negeri	1 (Ruang Lingkup)	3 (Ruang Lingkup)	- Perluasan Ruang Lingkup Laboratorium Pengujian sesuai SNI ISO/IEC 17025	127.835	127.758	99.94

					- Perluasan Ruang Lingkup/Surveilans Laboratorium Kalibrasi sesuai SNI ISO/IEC 17025:2017 - Surveilans Sistem Manajemen Mutu SNI ISO 9001/2015			
		Persentase nilai capaian penggunaan produk dalam negeri dalam pengadaan barang dan jasa	40 (%)	76,87%	- Pengadaan Alat Pengolah Data dan Komunikasi - Sarana Pelayanan Jasa Teknis	899.591	898.436	99.87
4	Tercapainya pengawasan internal yang efektif dan efisien	Nilai minimal indeks manajemen risiko	3 (Nilai)	Belum ada penilaian	Penyelenggaraan Sistem Pengendalian Intern Pemerintah (SPIP)	24.600	24.300	98.78
		Rekomendasi hasil pengawasan internal telah ditindaklanjuti oleh satker	92 (%)	BSPJI Pekanbaru tidak diaudit oleh Itjen	Pengembangan Zona Integritas dan Reformasi Birokrasi	30.300	27.533	90.87
5	Terselenggaranya urusan pemerintahan di bidang perindustrian yang berkelanjutan	Indeks kepuasan masyarakat terhadap layanan jasa industri	3,45 (Indeks)	3,73 Indeks	- Survey Indeks Kepuasan Masyarakat dan Persepsi Korupsi - Pemasaran Kompetensi dan Layanan Jasa Teknis BSPJI - Diseminasi, Penyebarluasan dan Pendayagunaan Hasil Pengembangan Produk	52.976	52.576	99.24
6	Terwujudnya ASN BSKJI yang profesional	Rata-rata indeks profesionalitas ASN	72 (Indeks)	77,67	Peningkatan Kompetensi SDM	188.000	186.721	99.32
		Nilai disiplin pegawai	80 (Nilai)	92,27 Nilai	Pembayaran Gaji dan Tunjangan	2.617.585	2.606.793	99.59
7	Penguatan sistem informasi terintegrasi, kolaborasi dan layanan publik	Indeks layanan publik	B (Nilai)	A- Nilai	- Pengelolaan Unit Pelayanan Publik (UPP) dan Pengelolaan Informasi dan Dokumentasi (PPID) - Operasional dan Pemeliharaan Kantor	2.435.474	2.433.612	99.92
8	Penguatan akuntabilitas organisasi	Nilai minimal akuntabilitas kinerja	84 (Nilai)	81 Nilai	Penyusunan Program dan Movev Kinerja BPPSI Pekanbaru	11.907	11.905	99.99
		Nilai minimal laporan keuangan	92 (Nilai)	95,25 Nilai	Akuntansi Keuangan Negara dan Inventaris Kekayaan Negara	9.000	8.893	98.82